



SLOVENSKA ODŠKODNINSKA DRUŽBA, d.d.

KONSOLIDIRANO IN NEKONSOLIDIRANO  
**POLLETNO POROČILO 2011**

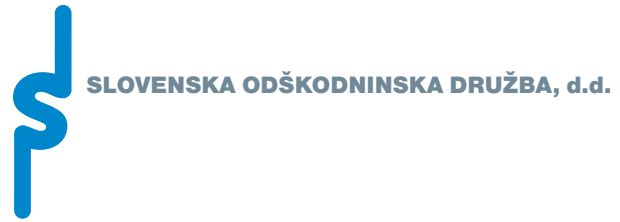
**DRUŽBE IN SKUPINE**  
**SLOVENSKA ODŠKODNINSKA DRUŽBA**

Ljubljana, avgust 2011

## KAZALO

<b>1.</b>	<b>UVOD</b> .....	<b>5</b>
1.1.	ORGANIZACIJA SKUPINE .....	5
1.1.1.	<i>Kapitalska udeležba obvladujoče družbe v povezanih družbah na dan 30.06.2011</i> .....	6
1.1.2.	<i>Poročanje o zaposlenih</i> .....	6
1.2.	OSNOVNI PODATKI O SLOVENSKI ODŠKODNINSKI DRUŽBI, D.D., NA DAN 30.06.2011 .....	7
1.2.1.	<i>Slovenska odškodninska družba, d.d., v številkah</i> .....	8
1.2.2.	<i>Slovenska odškodninska družba, d.d., se predstavi</i> .....	8
1.2.3.	<i>Poslanstvo Slovenske odškodninske družbe, d.d.</i> .....	8
1.2.4.	<i>Cilji Slovenske odškodninske družbe, d.d., in pričakovani razvoj</i> .....	9
1.2.5.	<i>Dejavnost Slovenske odškodninske družbe, d.d.</i> .....	9
1.2.6.	<i>Osnovni podatki o obveznici Slovenske odškodninske družbe (SOS2E)</i> .....	10
1.2.7.	<i>Pomembnejši dogodki v prvem polletju 2011</i> .....	11
1.2.8.	<i>Dogodki po obračunskem obdobju</i> .....	11
1.3.	OSNOVNI PODATKI ODVISNIH DRUŽB V SKUPINI .....	12
1.3.1.	<i>PS ZA AVTO, d.o.o., Ljubljana</i> .....	12
1.4.	OSNOVNI PODATKI PRIDRUŽENIH DRUŽB V SKUPINI .....	12
1.4.1.	<i>CASINO BLED, d.d., Bled</i> .....	12
1.4.2.	<i>CASINO PORTOROŽ, d.d., Portorož</i> .....	12
1.4.3.	<i>GIO v likvidaciji, d.o.o., Ljubljana</i> .....	12
1.4.4.	<i>HIT, d.d., Nova Gorica</i> .....	13
1.4.5.	<i>PDP, Posebna družba za podjetniško svetovanje, d.d., Ljubljana</i> .....	13
1.4.6.	<i>POZAVAROVALNICA SAVA, d.d., Ljubljana</i> .....	13
1.4.7.	<i>ZAVAROVALNICA TRIGLAV, d.d., Ljubljana</i> .....	13
<b>2.</b>	<b>POSLOVANJE SKUPINE PO PODROČJIH</b> .....	<b>14</b>
2.1.	DENACIONALIZACIJA.....	14
2.1.1.	<i>Izvrševanje odločb, izdanih po predpisih, ki urejajo denacionalizacijo premoženja</i> .....	15
2.2.	ODŠKODNINE ZA ZAPLENJENO PREMOŽENJE ZARADI RAZVELJAVITVE KAZNI ZAPLEMBE PREMOŽENJA .....	16
2.3.	ODŠKODNINE ŽRTVAM VOJNEGA IN POVOJNEGA NASILJA.....	16
2.4.	OBVEZNOSTI PO ZAKONU O VRAČANJU VLAGANJ V JAVNO TELEKOMUNIKACIJSKO OMREŽJE .....	16
2.5.	UPRAVLJANJE KAPITALSKIH NALOŽB .....	17
2.5.1.	<i>Stanje naložb</i> .....	17
2.5.2.	<i>Prodaje kapitalskih naložb</i> .....	19
2.6.	UPRAVLJANJE NALOŽBENEGA PORTFELJA.....	19
2.6.1.	<i>Upravljanje likvidnosti</i> .....	20
2.6.2.	<i>Ureditev medsebojnih razmer z Republiko Slovenijo po ZVVJTO, ZIOZP in ZSPOZ</i> ....	20
2.7.	DAJANJE NEPREMIČNIN V NAJEM .....	20
<b>3.</b>	<b>UPRAVLJANJE S FINANČNIMI TVEGANJI</b> .....	<b>21</b>
<b>4.</b>	<b>ZGOŠČENI KONSOLIDIRANI RAČUNOVODSKI IZKAZI</b> .....	<b>24</b>
4.1.	KONSOLIDIRANI IZKAZ FINANČNEGA POLOŽAJA v 000 EUR.....	24
4.2.	KONSOLIDIRANI IZKAZ VSEOBSEGAJOČEGA DONOSA v 000 EUR .....	25
4.3.	KONSOLIDIRANI IZKAZ SPREMEMB LASTNIŠKEGA KAPITALA v 000 EUR .....	26
4.4.	KONSOLIDIRANI IZKAZ DENARNIH TOKOV v 000 EUR .....	27
4.5.	POROČANJE PO ODSEKIH v 000 EUR.....	28
<b>5.</b>	<b>ZGOŠČENI NEKONSOLIDIRANI RAČUNOVODSKI IZKAZI</b> .....	<b>29</b>
5.1.	IZKAZ FINANČNEGA POLOŽAJA v 000 EUR .....	29
5.2.	IZKAZ VSEOBSEGAJOČEGA DONOSA v 000 EUR.....	30
5.3.	IZKAZ DENARNIH TOKOV v 000 EUR .....	31
5.4.	IZKAZ SPREMEMB LASTNIŠKEGA KAPITALA v 000 EUR.....	32
<b>6.</b>	<b>POJASNILA H KONSOLIDIRANIM IN NEKONSOLIDIRANIM RAČUNOVODSKIM IZKAZOM</b> .....	<b>33</b>
6.1.	UVODNO POJASNILO.....	33
6.2.	POJASNILA POSTAVK IZKAZA FINANČNEGA POLOŽAJA .....	33

6.3.	POJASNILA POSTAVK V IZKAZU VSEOBSEGAJOČEGA DONOSA.....	36
6.4.	POJASNILA POSTAVK V IZKAZU DENARNIH TOKOV .....	38
6.5.	IZVEN BILANČNE POSTAVKE .....	38
<b>7.</b>	<b>DOGODKI PO DATUMU BILANCE .....</b>	<b>39</b>
<b>8.</b>	<b>IZJAVA UPRAVE .....</b>	<b>39</b>



# **POSLOVNO POROČILO**

**DRUŽBE in SKUPINE Slovenska odškodninska družba**

**ZA PRVO POLLETJE 2011**

## 1. UVOD

Računovodski izkazi Slovenske odškodninske družbe, d.d. (v nadaljevanju Družba ali SOD, d.d. – odvisno od konteksta besedila) in Skupine Slovenska odškodninska družba (v nadaljevanju: Skupina) za prvo polletje 2011, prvo polletje 2010 in celotno leto 2010 so nerevidirani.

Pri pripravi zgoščenih polletnih izkazov so bile uporabljene enake računovodske usmeritve kot pri pripravi letnih računovodskih izkazov Družbe in Skupine za leto 2010.

Zgoščeni medletni izkazi za obdobje, ki se je končalo 30.06.2011, so pripravljene v skladu z MRS 34 – Medletno računovodsko poročanje – in jih je potrebno brati v povezavi z letnimi računovodskimi izkazi, pripravljenimi za poslovno leto, ki se je končalo 31.12.2010.

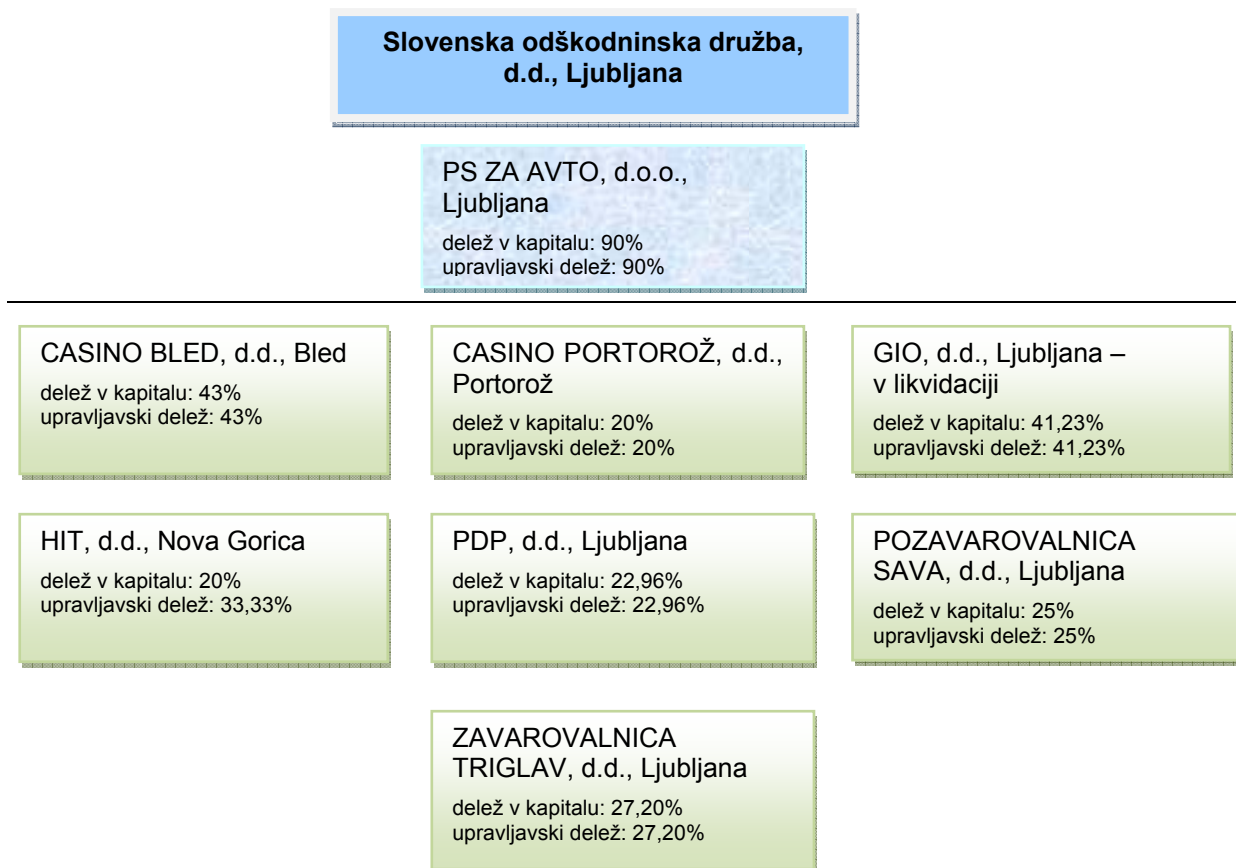
### 1.1. ORGANIZACIJA SKUPINE



Družba je na dan 30.06.2011 obvladujoča družba, ki sestavlja konsolidirano polletno poročilo za najširši krog družb v skupini.

Na dan 30.06.2011

- je Družba obvladovala naslednjo odvisno družbo:
  - PS ZA AVTO, d.o.o., Tržaška cesta 133, Ljubljana,
- je imela Družba pomemben vpliv v naslednjih družbah, ki se štejejo za pridružene družbe:
  - CASINO BLED, d.d., Cesta svobode 15, Bled;
  - CASINO PORTOROŽ, d.d., Obala 75 a, Portorož,
  - GIO v likvidaciji, d.o.o., Dunajska cesta 160, Ljubljana,
  - HIT, d.d., Delpinova ulica 5, Nova Gorica,
  - PDP, d.d., Dunajska cesta 119, Ljubljana,
  - POZAVAROVALNICA SAVA, d.d., Dunajska cesta 56, Ljubljana,
  - ZAVAROVALNICA TRIGLAV, d.d., Miklošičeva cesta 19, Ljubljana.

### 1.1.1. Kapitalska udeležba obvladujoče družbe v povezanih družbah na dan 30.06.2011



Opomba: odvisne družbe   
pridružene družbe 

### 1.1.2. Poročanje o zaposlenih

Na dan 30.06.2011 je bilo v Skupini skupaj s člani uprave 56 zaposlenih. Od tega jih je bilo v obvladujoči družbi SOD, d.d., 54 in v odvisni družbi PS ZA AVTO, d.o.o., 2 zaposlena.

Struktura zaposlenih po izobrazbi v Skupini na dan 30.06.2011

Stopnja izobrazbe:	SOD, d.d.	PS ZA AVTO, d.o.o.	Skupina
Poklicna izobrazba	0	0	0
Srednja izobrazba	8	1	9
Višja izobrazba	7	0	7
Visoka izobrazba	36	1	37
Magisterij	3	0	3
Skupaj:	54	2	56

**1.2. OSNOVNI PODATKI O SLOVENSKI ODŠKODNINSKI DRUŽBI, d.d., na dan 30.06.2011**

Naziv družbe:	Slovenska odškodninska družba d.d.
Sedež družbe:	Mala ulica 5, 1000 Ljubljana, Slovenija
Šifra dejavnosti:	K 64.990
ID za DDV:	SI 46130373
Matična številka:	5727847
Vodstvo družbe:	mag. Tomaž Kuntarič, predsednik uprave, Krešo Šavrič, član uprave, Matjaž Jauk, član uprave.
Število zaposlenih:	54
Družba registrirana kot:	delniška družba pri Okrožnem sodišču v Ljubljani, pod številko registrskega vložka 1/21883/00
Datum ustanovitve:	19. februar 1993
Ustanovni kapital:	166.917,04 EUR
Število delnic:	100
Lastništvo delnic:	100% v lasti Republike Slovenije
Člani nadzornega sveta:	dr. Uroš Rotnik, predsednik, Aleksander Mervar, namestnik predsednika; mag. Igor Janez Zajec, član; Bojan Dejak, član; Stanislav Seničar, član. Tomaž Babič, član; Pavel Gorišek, član.
Člani revizijske komisije:	Bojan Dejak; predsednik; mag. Igor Janez Zajec, član; Tomaž Babič, član; Viktorija Vehovec, članica.

### **1.2.1. Slovenska odškodninska družba, d.d., v številkah**

- 44 aktivnih naložb v Sloveniji na dan 30.06.2011
- 88,3 mio EUR kapitala na dan 30.06.2011
- 1.300,7 mio EUR premoženja na dan 30.06.2011
- 59,75% celotnega premoženja Družbe je v kapitalskih naložbah
- 648,47 mio EUR vrednost tržnih kapitalskih naložb na dan 30.06.2011
- 16.481.501 izročenih obveznic SOS2E do 30.06.2011
- 72,6 mio EUR izplačanih zakonskih obveznosti v prvem polletju 2011

### **1.2.2. Slovenska odškodninska družba, d.d., se predstavi**

SOD, d.d., je organizirana kot delniška družba, katere ustanovitelj in edini delničar je Republika Slovenija. Sedež je v Ljubljani na Mali ulici 5.

Organe družbe in njihove pristojnosti določa Statut Družbe. Poslovni procesi so funkcionalno organizirani v posameznih oddelkih in službah.

Organi Družbe so skupščina, nadzorni svet in uprava. Nadzorni svet nadzira vodenje poslov družbe. Uprava vodi in organizira delo ter poslovanje družbe.

### **1.2.3. Poslanstvo Slovenske odškodninske družbe, d.d.**

SOD, d.d, je finančna organizacija za poravnavo obveznosti upravičencem po zakonu o denacionalizaciji, zakonu o zadrugah in drugih predpisih, ki urejajo denacionalizacijo premoženja ter za poravnavo obveznosti po zakonu o izdaji obveznic za plačilo odškodnine za zaplenjeno premoženje zaradi razveljavitve kazni zaplembe premoženja in zakonu o plačilu odškodnine žrtvam vojnega in povojnega nasilja. Družba izvršuje tudi poravnave upravičencem na podlagi zakona o vračanju vlaganj v javno telekomunikacijsko omrežje.

Za izpolnjevanje teh nalog Družba izdaja obveznice ter upravlja in razpolaga z vrednostnimi papirji in drugimi sredstvi, pridobljenimi v skladu z Zakonom o slovenskem odškodninskem skladu ter opravlja vse druge naloge, potrebne za uresničitev zgoraj opisanih obveznosti.



#### 1.2.4. Cilji Slovenske odškodninske družbe, d.d., in pričakovani razvoj

Cilji SOD, d.d., in pričakovani nadaljnji razvoj družbe so:

- ustvariti dovolj premoženja za poplačilo vseh obveznosti Družbe, učinkovito upravljati s tem premoženjem in maksimirati njegovo vrednost;
- dosledno in točno ugotavljanje odškodnin v obveznicah, ki pripadajo upravičencem na podlagi zakona o denacionalizaciji in na podlagi drugih zakonov, ki urejajo vračanje podržavljenega premoženja ter tekoče izvrševanje odločb, ki se glasijo na odškodnino, za katero je zavezanka Družba;
- tekoče izdajanje in izvrševanje odločb o višini odškodnine vsem upravičencem iz naslova odškodnin žrtvam vojnega in povojnega nasilja, za katere je pridobila popolne podatke s strani pristojnih organov;
- izvrševanje pravnomočnih odločb o določitvi višine odškodnine iz naslova odškodnin zaradi razveljavitve kazni zaplembe premoženja, ki jih predložijo posamezni upravičenci;
- izvrševanje pisnih poravnav in pravnomočnih odločb upravičencem iz naslova vračanj vlaganj v javno telekomunikacijsko omrežje;
- razvijanje kvalitete poslovanja in poslovnih funkcij kot dolgoročno delujoče podjetje ne glede na to, da je bila Družba ustanovljena zaradi denacionalizacije, katere trajanje je odvisno od trajanja pravnih in sodnih postopkov ter od plačil iz naslova denacionalizacijskih obveznic SOS2E. Za uspešno in kvalitetno obvladovanje vseh procesov v Družbi je nujno stalno posodabljanje različnih področij poslovanja. Družba je na osnovi različnih zakonov v preteklosti večkrat dobila nove zadolžitve, ki niso vezane le na proces denacionalizacije, kar se pričakuje tudi v prihodnje.

#### 1.2.5. Dejavnost Slovenske odškodninske družbe, d.d.

SLOVENSKA ODŠKODNINSKA DRUŽBA, d.d.			
Odškodnine	Upravljanje premoženja	Zavarovalnica Triglav	Telekom
Denacionalizacija, odškodnine zaradi zaplembe premoženja, odškodnine za vojno in povojno nasilje	Upravljanje kapitalskih in dolžniških naložb, upravljanje s tveganji	Izvedba zakona o lastninskem preoblikovanju zavarovalnic	Vračanje vlaganj v javno telekomunikacijsko omrežje

### 1.2.6. Osnovni podatki o obveznici Slovenske odškodninske družbe (SOS2E)

Osnovne lastnosti obveznice SOS2E

Lastnosti obveznice	SOS2E
Začetek obrestovanja	01.07.1996
Rok dospelja	01.06.2016
Letna obrestna mera	EUR + 6%
Način izplačila kuponov	2 x letno: 01.06. in 01.12.
Vrednost apoena	51,13 EUR

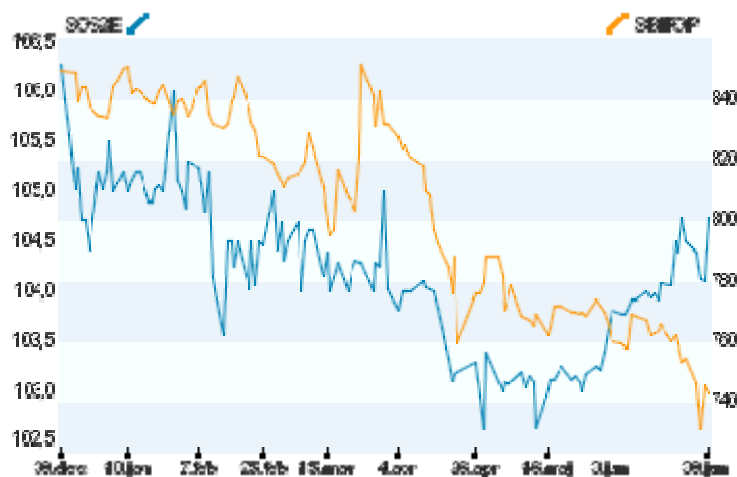
Družba izroča obveznice na podlagi pravnomočnih odločb o denacionalizaciji.

Trgovalni podatki za obveznico SOS2E za prvo polletje 2011

Trgovalni podatki	
Vrednost na dan 30.06.2011 v %	104,75
Maksimalna vrednost v obdobju v %	106,30
Minimalna vrednost v obdobju v %	102,60
Promet na borzi v tisoč EUR	15.455
Tržna kapitalizacija v tisoč EUR	535.713
Število poslov	886

Obveznice SOS2E so uvrščene na Ljubljansko borzo vrednostnih papirjev v segment prostega trga obveznic. Tudi v prvem polletju 2011 je bila obveznica SOS2E najbolj prometna obveznica na organiziranem trgu obveznic, s prometom v višini 15,5 mio EUR, kar predstavlja 42% vrednosti vseh poslov z obveznicami.

1. graf: Gibanje obveznice SOS2E v primerjavi z indeksom SBITOP



### **1.2.7. Pomembnejši dogodki v prvem polletju 2011**

Družba Casino Bled, d.d., je bila konec leta 2010 odvisna družba SOD, d.d.. Upravljavski delež SOD, d.d., je tedaj znašal 75,43%. Z dnem 13.04.2011 so novo izdane prednostne delnice iz dokapitalizacije v letu 2009 v imetništvu družbe Gold Club, d.o.o., pridobile glasovalno pravico, zaradi česar se je upravljavski delež Družbe zmanjšal na 43% in je enak deležu v osnovnem kapitalu družbe. S tem je družba Casino Bled, d.d., postala pridružena družba SOD, d.d..

### **1.2.8. Dogodki po obračunskem obdobju**

Družba je julija 2011 sklenila z Republiko Slovenijo, Ministrstvom za finance Pogodbo o ureditvi razmerij na podlagi Zakona o izdaji obveznic za plačilo odškodnine za zaplenjeno premoženje zaradi razveljavitve kazni zaplembe premoženja, s katero se je določil način in dinamika poplačil terjatev Družbe iz naslova izplačevanja odškodnin po Zakonu o izdaji obveznic za plačilo odškodnine za zaplenjeno premoženje zaradi razveljavitve kazni zaplembe premoženja.

Istčasno je bila z Republiko Slovenijo, Ministrstvom za finance sklenjena tudi Pogodba o zavarovanju poročstva, izbrisu zastavne pravice, neodplačnem prenosu delnic in ureditvi razmerij na podlagi Zakona o vračanju vlaganj v javno telekomunikacijsko omrežje, s katero se je določil način in dinamika poplačil terjatev Družbe založenih sredstev izplačanih po Zakonu o vračanju vlaganj v javno telekomunikacijsko omrežje. Družba je v skladu s to pogodbo 04.08.2011 neodplačno prenesla 653.548 delnic družbe Telekom Slovenije, d.d., na Republiko Slovenijo.

Dne 15.07.2011 so začele veljati spremembe statuta Družbe, ki se nanašajo na položaj članov uprave, pravice in plačilo za opravljanje funkcije članov nadzornega sveta ter določajo, da Družba pri izvajanju svoje dejavnosti upošteva Kodeks upravljanja družb s kapitalskimi naložbami države.

### **1.3. OSNOVNI PODATKI ODVISNIH DRUŽB V SKUPINI**

#### **1.3.1. PS ZA AVTO, d.o.o., Ljubljana**

Sedež družbe: Tržaška cesta 133, 1000 Ljubljana  
Direktor: Brane Obal  
Lastniška sestava: SOD, d.d. ima v lasti 90% osnovnega kapitala družbe PS ZA AVTO, d.o.o., 10% osnovnega kapitala pa je v lasti KAD, d.d.  
Osnovna dejavnost: dajanje nepremičnin v najem

### **1.4. OSNOVNI PODATKI PRIDRUŽENIH DRUŽB V SKUPINI**

#### **1.4.1. CASINO BLED, d.d., Bled**

Sedež družbe: Cesta svobode 15, 1000 Ljubljana  
Predsednik uprave: Boris Kitek  
Lastniški sestava: Delež SOD, d.d., v osnovnem kapitalu družbe znaša na dan 30.06.2011 43%. Imetnika navadnih delnic sta še KAD, d.d., in Občina Bled (vsak po 3,5%), imetniki prednostnih delnic pa so Gold Club, d.o.o., Sežana (43%), Zavarovalnica Triglav (6,65%) in KAD, d.d., – Prvi pokojninski sklad (0,35%). Osnovni kapital je razdeljen na 50% navadnih delnic in 50% prednostnih delnic. Novo izdane prednostne delnice iz dokapitalizacije v letu 2009, ki so v lasti družbe Gold Club, d.o.o., Sežana, so pridobile glasovalne pravice dne 13.04.2011, zaradi česar se je upravljavski delež SOD, d.d., zmanjšal iz 75,43% na 43% in je enak deležu v osnovnem kapitalu družbe.  
Osnovna dejavnost: prirejanje iger na srečo

#### **1.4.2. CASINO PORTOROŽ, d.d., Portorož**

Sedež družbe: Obala 75a, 6320 Portorož  
Predsednik uprave: Andrej Bošnjak  
Lastniška sestava: Družba Casino Portorož, d.d., je v 20% lasti SOD, d.d.. Največji delničar navadnih delnic je KAD, d.d., ki ima 31,84% lastniški delež. Drugi večji delničarji so: Kraški Zidar (6,17%), Občina Piran (5,39%) in Casino Riviera, ki je s 32,38% v osnovnem kapitalu družbe največji imetnik prednostnih delnic. Osnovni kapital družbe je razdeljen na 63,3% navadnih delnic in 36,6% prednostnih delnic. Upoštevajoč dejstvo, da prednostnim delničarjem niso bile izplačane dividende, imajo prednostne delnice glasovalno pravico. Upravljavski delež SOD, d.d., je enak deležu v osnovnem kapitalu družbe.  
Osnovna dejavnost: prirejanje iger na srečo

#### **1.4.3. GIO v likvidaciji, d.o.o., Ljubljana**

Sedež družbe: Dunajska cesta 160, 1000 Ljubljana  
Likvidacijski upravitelj: DSU, d.o.o., Ljubljana  
Lastniška sestava: Lastniki družbe GIO, d.o.o. v likvidaciji so: SOD, d.d. z 41,23%, D.S.U., d.o.o. z 30,08% in KAD, d.d. z 28,68%.  
Osnovna dejavnost: oddajanje poslovne stavbe v najem, družba je v postopku likvidacije

#### **1.4.4. HIT, d.d., Nova Gorica**

Sedež družbe: Delpinova 7a, 5000 Nova Gorica  
Predsednik uprave: Drago Podobnik  
Lastniška sestava: Družba Hit, d.d., je v 20% lasti SOD, d.d.. Osnovni kapital družbe je razdeljen na 60% navadnih delnic in 40% prednostnih delnic. Ker so bile za preteklo leto izplačane prednostne dividende, prednostne delnice nimajo glasovalnih pravic. Upravljavski delež SOD, d.d., znaša 33,33%. Druga pomembnejša delničarja navadnih delnic sta: KAD, d.d. z 20% in Mestna občina Nova Gorica z 15,06%.  
Osnovna dejavnost: prirejanje posebnih iger na srečo

#### **1.4.5. PDP, Posebna družba za podjetniško svetovanje, d.d., Ljubljana**

Sedež družbe: Dunajska cesta 119, 1000 Ljubljana  
Izvršni direktor: Matej Golob Matzele  
Lastniška sestava: SOD, d.d. je imetnica 22,96% osnovnega kapitala te družbe. Največji delničar PDP, d.d., je KAD, d.d., ki ima v lasti 73,98% osnovnega kapitala družbe, s 3,06% deležem v osnovnem kapitalu PDP, d.d., pa razpolaga tudi D.S.U., d.o.o..  
Osnovna dejavnost: dejavnost holdingov, v okviru katere upravlja s podjetji v njeni lasti, izvaja podjetniško in poslovno svetovanje ter druge finančne storitve.

#### **1.4.6. POZAVAROVALNICA SAVA, d.d., Ljubljana**

Sedež družbe: Dunajska cesta 56, 1000 Ljubljana  
Predsednik uprave: mag. Zvonko Ivanušič  
Lastniška sestava: SOD, d.d., je največja posamična delničarka Pozavarovalnice Sava, d.d., ki ima v lasti 25,00% delež osnovnega kapitala te družbe. Drugi večji delničarji družbe glede na delež v osnovnem kapitalu na dan 30.06.2011 so: Abanka Vipava, d.d. (7,00%), Poteza Naložbe, d.d. – v stečaju (5,00%), Pišljarij Marjan (4,75%), NKBM, d.d. (4,66%).  
Osnovna dejavnost: dejavnost pozavarovanja

#### **1.4.7. ZAVAROVALNICA TRIGLAV, d.d., Ljubljana**

Sedež družbe: Miklošičeva cesta 19, 1000 Ljubljana  
Predsednik uprave: Matjaž Rakovec  
Lastniška sestava: SOD, d.d. ima v svoji lasti 27,20% delež osnovnega kapitala Zavarovalnice Triglav, d.d., v njenem skrbništvu pa je dodatni 0,87% delež osnovnega kapitala, ki ga imajo pravico pridobiti upravičenci do lastninjenja Zavarovalnice Triglav, d.d.. Največji delničar Zavarovalnice Triglav, d.d., je Zavod za pokojninsko in invalidsko zavarovanje Slovenije, ki ima v lasti 34,47% osnovnega kapitala družbe, drugi večji delničarji družbe glede na delež v osnovnem kapitalu na dan 31.12.2010 so: NLB, d.d. (3,06%), Claycroft Limited (1,69%), NFD 1 delniški investicijski sklad, d.d. (1,63%).  
Osnovna dejavnost: dejavnost zavarovanja

## 2. POSLOVANJE SKUPINE PO PODROČJIH

### 2.1. DENACIONALIZACIJA

Družba je tudi v prvi polovici leta 2011, kot zavezana stranka za plačilo odškodnine v obliki obveznic SOS2E, sodelovala v postopkih denacionalizacije in v postopkih za določitev odškodnine po določbi 73. člena Zakona o denacionalizaciji (v nadaljevanju ZDen). Po pregledu prispelih zahtevkov na Družbo, o katerih še ni bilo pravnomočno odločeno ter po opravljenih poizvedbah o teh zahtevkih pri organih odločanja, je bilo marca 2011 ugotovljeno, da je za Družbo aktualnih še približno 505 zahtevkov za odškodnino. Po zadnje objavljenih podatkih Ministrstva za pravosodje, ki spremlja stanje denacionalizacijskih zadev pri upravnih organih in pri ministrstvih ter le občasno pri sodiščih, je bilo na dan 31.03.2011 ugotovljeno, da je nerešenih še 415 upravnih zadev oziroma, da je pravnomočno rešenih 99% upravnih zadev. Zadnji podatki (na dan 31.12.2010) o nerešenih zadevah pred sodišči po 5. členu ZDen pa kažejo, da je bilo nerešenih še 36 zadev. Podatki o nerešenih zahtevkih članov bivših agrarnih skupnosti in o zahtevkih po 73. členu ZDen, ki se prav tako obravnavajo pred sodišči, pa niso znani.

Zahtevki, ki jih je v prvi polovici leta 2011 reševala Družba, se obravnavajo pri različnih organih odločanja in na različnih stopnjah. Med njimi so zahtevki, ki se rešujejo v fazah pred izdajo odločbe in zahtevki, o katerih so že bile izdane odločbe, pa so bila zoper njih vložena pravna sredstva. V prvem polletju leta 2011 so bili pri Družbi predmet reševanja tako zahtevki denacionalizacijskih upravičencev, ki jih obravnavajo upravne enote ter sodišča, kot tudi zahtevki po določbi 73. člena ZDen. V obdobju od januarja do konca junija 2011 je bil predmet denacionalizacije še vedno premoženje posameznih fizičnih oseb, o katerem še ni bilo odločeno (z vrnitvijo v naravi ali v obliki odškodnine), nadalje premoženje članov bivših agrarnih skupnosti, za katerega se je po končanih postopkih vračanja v naravi pred upravnimi organi ugotovilo, da je lahko le predmet odškodnine, ki se določa v sodnih postopkih ter zahtevki za odškodnino zavezancev, ki so upravičencem do denacionalizacije odplačno pridobljene nepremičnine vrnil v naravi. Skupno večini obravnavanih zadev v prvi polovici leta 2011 je, da gre za zahtevnejše primere.

Družba je v obdobju od januarja do konca junija 2011 na področju denacionalizacije evidentirala 2422 vlog. Navedene vloge predstavljajo prispelo denacionalizacijsko pošto s strani organov, ki vodijo postopke, strank v postopkih in drugih udeležencev kot tudi interne vloge in zaznamke, ki so povezani z opravljanjem raznih poizvedb in planiranjem bodočih obveznosti v denacionalizacijskih spisih. Prejela je 155 zahtevkov za odškodnino v obveznicah (od tega 24 novih zahtevkov in 131 dopolnitev zahtevkov), 56 poročil o ugotovljenem dejanskem in pravnem stanju zadeve in 44 odločb prvostopnih organov (upravnih in sodnih), v katerih je bila določena odškodnina v obliki obveznic SOS2E. Odstotek pritožb Družbe zoper odločbe prvostopnih organov, s katerimi je bila določena odškodnina v obveznicah je v prvi polovici leta 2011 znašal 39%. Nadalje je Družba v prvih šestih mesecih leta 2011 prejela 17 odločb organov druge stopnje (upravnih in sodnih), ki so odločali o pritožbah Družbe zoper prvostopne odločbe o določitvi odškodnine v obveznicah, pri čemer je bil odstotek uspešnosti pritoževanja Družbe 82%. Upravno sodišče Republike Slovenije je Družbi v prvem polletju 2011 vročilo le 4 sodbe, izdane na njene tožbe, pri čemer je bila Družba v upravnem sporu uspešna v 100%. Družba je v obdobju od januarja do junija 2011 prejela tri sodbe Vrhovnega sodišča v zadevah, kjer je vložila revizije, uspešna je bila v eni od zadev. Družba se je udeležila 83 ustnih obravnav oziroma narokov, kar pri številu opravljenih obravnav (84) pomeni 99% udeležbo. Do zaključka prvega polletja 2011 je Družba sklenila 60 poravnjav ter v 347 primerih predlagala pripravo poročila o ugotovljenem dejanskem in pravnem stanju zadeve oziroma izdajo odločbe.

V prvem polletju 2011 so že bile s strani pritožbenih organov, na vložena pravna sredstva Družbe, izdane odločbe, ki so sledile njenemu stališču, da je treba pri preverjanju, ali obstaja upravičenje do denacionalizacije, po določbi 10. člena ZDen ugotoviti, če so morebiti bivši lastniki oziroma njihovi pravni nasledniki dobili ali imeli pravico dobiti odškodnino od Republike Avstrije na podlagi t.i. Finančne in izravnalne pogodbe oziroma zakonov, ki jih je za izvedbo te

pogodbe sprejela Republika Avstrija. Najpomembnejša je nedvomno sodba Upravnega sodišča Republike Slovenije v eni od denacionalizacijskih zadev, ki je potrdila stališče Družbe in v prakso uvedla ugotavljanje navedenih dejstev na podlagi te, doslej neznane pogodbe in avstrijskih predpisov. Družba je v prvi polovici leta 2011 evidentirala preko 40 možnih spisov, kjer bi bila lahko aktualna ta problematika, za odškodnino v ocenjeni vrednosti približno 13,8 mio EUR. To pravno vprašanje, o katerem trenutno še ni nobene pravnomočne odločitve pristojnih organov, pa je tudi delno razlog za nekoliko večji odstotek pritožb Družbe zoper odločbe prvostopnih organov prvem polletju 2011. Družba se je v zvezi s to pogodbo in stališčem, da jo je treba upoštevati kot pravno podlago za ugotavljanje morebitne pravice do odškodnine od Avstrije, spomladi leta 2011 udeležila tudi dveh sestankov, ki sta jih pripravila Ministrstvo za javno upravo in Ministrstvo za pravosodje.

Družba je v prvi polovici leta 2011 prejela dolgo pričakovano odločitev o vloženi reviziji na Vrhovno sodišče Republike Slovenije in sicer sklep, s katerim je bilo ugodeno njeni reviziji (vloženi septembra 2007) zoper sodbo višjega sodišča in s katerim je Vrhovno sodišče prvič odločalo o določitvi odškodnine zavezancem, ki so v postopku denacionalizacije vrnili nepremičnine v naravi, v povezavi z vlaganji, ki so bila po podržavljenju izvedena na teh nepremičninah. Družba je v celoti uspela s svojim stališčem, da zavezancem po določbi 73. člena ZDen ne pripada odškodnina za vlaganja, pač pa odškodnina v obsegu in po stanju nepremičnine ob podržavljenju oziroma pred izvedenimi investicijami. Zavezanci imajo po določbi 25. člena ZDen namreč pravico do povrnitve vlaganj v nepremičnine neposredno od upravičencev do denacionalizacije. Ker so zavezanci upravičeni le do odškodnine glede na stanje nepremičnine pred investicijami, to pomeni, da je potrebno nepremičnine oceniti brez vlaganj. To stališče bo bistveno vplivalo tudi na rešitev nekaterih še aktualnih zahtevkov.

V prvi polovici leta 2011 je Družba veliko pozornosti posvetila tudi spremenjenemu stališču Sklada kmetijskih zemljišč in gozdov Republike Slovenije, da ne bo več dodeljeval nadomestnih kmetijskih zemljišč. Ker za Družbo to stališče ni bilo sprejemljivo, saj je bilo v nasprotju z zakonom, sodno prakso in je pomenilo prevalitev obveznosti na Družbo, je Družba na nevzdržnost in na posledice tega opozorila pristojna ministrstva, Državno pravobranilstvo Republike Slovenije ter omenjeni sklad. V zvezi s tem je bil spomladi 2011 organiziran tudi sestanek na Ministrstvu za javno upravo. Družba v konkretnih denacionalizacijskih primerih sedaj ne zaznava več omenjenega stališča Sklada kmetijskih zemljišč in gozdov Republike Slovenije.

V prvi polovici leta 2011 je Družba pristopila k prenovljenemu načinu planiranja bodočih obveznosti iz naslova denacionalizacije. Uveden je bil sistem planiranja, ki zajema obdelavo vseh pri Družbi odprtih in aktualnih zahtevkov za odškodnino in sicer tako, da se vsak posamezni zahtevek posebej analizira ter oceni realno bodočo odškodnino. Poleg tega se planira tudi najbolj verjeten čas pravnomočnosti odločbe. Vsi obdelani podatki so bili vneseni tudi v računalniški program, kjer se jih bo ob vsakokratnem obravnavanju zahtevka preverjalo ter po potrebi ažuriralo.

### **2.1.1. Izvrševanje odločb, izdanih po predpisih, ki urejajo denacionalizacijo premoženja**

Družba izvršuje odločbe o denacionalizaciji, izdane v upravnih in sodnih zadevah glede na določbo 3. alineje 59. člena ZDen, po določbi 4. odstavka 125. člena Stanovanjskega zakona (v nadaljevanju SZ) in določbi 3. odstavka 173. člena Stanovanjskega zakona (v nadaljevanju SZ-1) pa izvršuje tudi odločbe, ki jih izda Republika Slovenija - Ministrstvo za okolje in prostor.

V obdobju od 01.01.2011 do 30.06.2011 je Družba 421 prejemnikom izročila 149.050 obveznic SOS2E (po ZDen 146.911 obveznic in po SZ-1 2.139 obveznic). Družba je za izpolnjevanje nalog iz 2. člena ZSOS od začetka izročanja leta 1993 do 30.06.2011 izročila 16.481.501 obveznico. Po 173. členu SZ-1, po katerem ima najemnik, ki uveljavlja pravico do nakupa drugega stanovanja, pravico zahtevati od Družbe nadomestilo, je bilo izplačanih 157.344,60 EUR.

## 2.2. ODŠKODNINE ZA ZAPLENJENO PREMOŽENJE ZARADI RAZVELJAVITVE KAZNI ZAPLEMBE PREMOŽENJA

S sprejemom Zakona o izdaji obveznic za plačilo odškodnine za zaplenjeno premoženje zaradi razveljavitve kazni zaplembe premoženja (v nadaljevanju ZIOOZP) so se naloge Družbe, ki so se prvotno nanašale na poravnavo obveznosti po predpisih, ki urejajo denacionalizacijo, razširile na izdajo, vročanje in izplačevanje ter obračunavanje obresti za obveznice, ki jih je za plačilo odškodnine po navedenem zakonu dne 01.02.2001 izdala Republika Slovenija.

Družba je v obdobju od 01.01.2011 do 30.06.2011 izvršila 10 sklepov pristojnih sodišč in na podlagi le teh 32 upravičencem oziroma njihovim pravnim naslednikom izročila 11.649 obveznic RS21. Družba je od začetka izročanja leta 2001 do 30.06.2011 izročila 1.485.270 obveznic RS21.

## 2.3. ODŠKODNINE ŽRTVAM VOJNEGA IN POVOJNEGA NASILJA

Družbi je bilo z uveljavitvijo Zakona o plačilu odškodnine žrtvam vojnega in poveljnega nasilja (v nadaljevanju ZSPOZ) podeljeno javno pooblastilo za vodenje postopkov v zvezi z izdajo odločb o višini odškodnine ter opravljanje administrativnih in tehničnih poslov glede izvrševanja le teh.

Družba je v obdobju od 01.01.2011 do 30.06.2011 izdala 1.304 odločbe o višini odškodnine. Izročeni je bilo 76.765 obveznic RS39, prvi in drugi obrok odškodnine pa je bil izplačan v višini 114.297 EUR. Družba je od začetka izročanja leta 2002 do 30.06.2011 izročila 31.519.792 obveznic RS39.

S sprejemom Zakona o spremembah in dopolnitvah ZSPOZ se odločbe o višini odškodnine izplačujejo le v gotovini in ne več tudi v obveznicah. Iz tega naslova je Družba v obdobju od 01.01.2011 do 30.06.2011 izplačala 3.816.504 EUR.

## 2.4. OBVEZNOSTI PO ZAKONU O VRAČANJU VLAGANJ V JAVNO TELEKOMUNIKACIJSKO OMREŽJE

Družba poleg ostalih obveznosti izvršuje vračilo vlaganj v javno telekomunikacijsko omrežje v imenu Republike Slovenije, ki je zavezanka za vračilo in sicer na podlagi drugega odstavka 3. člena Zakona o vračanju vlaganj v javno telekomunikacijsko omrežje (v nadaljevanju ZVVJTO).

Prejeti izvršilni naslovi od 01.01.2011 do 30.06.2011

	znesek v EUR	delež v skupnem znesku v %	število oseb
Pravne osebe	320.062	99,6	4
Fizične osebe	1.326	0,4	1
SKUPAJ	321.388	100	5

Družba je v obdobju od 01.01.2011 do 30.06.2011 v okviru zakonsko določenega roka redno in tekoče izpolnjevala vse obveznosti, ki ji jih nalaga ZVVJTO in skupno izplačala 717.112 EUR.



## **2.5. UPRAVLJANJE KAPITALSKIH NALOŽB**

V tem poročilu se upravljaljske aktivnosti nanašajo na Družbo in odvisno družbo PS ZA AVTO, d.o.o.. Število odvisnih družb je bilo v primerjavi s stanjem konec leta 2010 manjše za eno družbo. Družba Casino Bled, d.d., je z dnem 13.04.2011 postala pridružena družba, ker so prednostne delnice v imetništvu družbe Gold Club, d.o.o. pridobile glasovalno pravico, zaradi česar se je upravljaljski delež Družbe zmanjšal na 43%.

Pri ostalih pridruženih družbah obvladujoča družba zaradi manjšega lastniškega deleža ni imela upravljaljskih vzvodov, ki bi ji omogočali aktivno politiko upravljanja kapitalskih naložb.

### **2.5.1. Stanje naložb**

Na dan 30.06.2011 je bila Družba delničarka ali družbenica v 44 gospodarskih družbah s sedežem v Republiki Sloveniji. Gre za kapitalске naložbe v podjetja, banke in zavarovalnice, ki jih je Družba pridobila neodplačno v postopkih lastninskega preoblikovanja in na drugih zakonskih podlagah ter odplačno z nakupi oz. menjavami. Navedene naložbe so t.i. aktivne naložbe, za katere Družba izvaja vsa lastniška upravičenja. Preostale naložbe so v družbah, ki so v stečaju (t.i. neaktivne naložbe). Teh je bilo 15.

Število aktivnih naložb Družbe se je v primerjavi s stanjem konec leta 2010 (42 naložb) povečalo za dve naložbi. Na podlagi predpisov o zaključku lastninjenja in denacionalizaciji je Družba od D.S.U., d.o.o., neodplačno prejela naložbi v družbi Goriške opekarne, d.d. (12,9% delež v kapitalu družbe) in Tiko, d.o.o., Tržič (2,65% delež v kapitalu družbe). Obvladujoča družba v tem obdobju ni odsvojila nobene kapitalске naložbe.

Stanje kapitalskih naložb odvisne družbe PS ZA AVTO, d.o.o., se v prvem polletju leta 2011 ni spreminjalo. Odvisna družba je imetnica kapitalskih naložb v sedmih družbah, od katerih je v treh imetnica delnic tudi obvladujoča družba.

Zaradi izvedenih dokapitalizacij, v katerih Družba ni sodelovala, se je lastniški delež Družbe v prvem polletju leta 2011 v NKBM, d.d., znižal iz 4,79% na 3,20% in v NLB, d.d. iz 5,05% na 4,07%. V istem obdobju se je zaradi umika lastnih delnic v družbi Salus, d.d. lastniški delež Družbe zvišal iz 7,92% na 8,8%.

## Aktivne kapitalske naložbe\* obvladujoče in odvisne družbe na dan 30.06.2011

Zap.št.	Naziv firme	Število delnic/deležev v imetništvu matične in/ali odvisne družbe	Lastniški delež v %
1	Abanka Vipava, d.d.	161.119	2,24
2	Aerodrom Ljubljana, d.d.	258.958	6,82
3	Agroind Vipava 1894, d.d.	32.118	8,23
4	Banka Celje, d.d. ***	47.686	9,47
5	Banka Koper, d.d. **	2	0,00
6	Casino Bled, d.d.	707.620	43,00
7	Casino Portorož, d.d.	706.314	20,00
8	Cetis, d.d.	14.948	7,47
9	Cimos International, d.d. **	24.000	0,14
10	Cinkarna Celje, d.d.	92.950	11,41
11	ČZP Večer, d.d.	25.592	10,00
12	Elektro Gorenjska, d.d.	52.907	0,30
13	Elektro Ljubljana, d.d.	116.060	0,30
14	GIO, d.o.o., v likvidaciji	1	41,23
15	Goriške opekarne, d.d.	71.994	12,09
16	Helios Domžale, d.d.	26.563	9,54
17	Hit, d.d.	1.357.727	20,00
18	Intereuropa, d.d.	474.926	6,01
19	Intertrade ITA, d.d.	5.349	7,69
20	Iskra Avtoelektrika, d.d.	113.853	7,08
21	KDD, d.d.	50	9,62
22	KLI Logatec, d.d., v likvidaciji	7.653	0,59
23	Krka, d.d. ***	5.314.270	14,996
24	Loterija Slovenije, d.d.	11.142	15,00
25	Luka Koper, d.d.	1.557.857	11,13
26	Mariborska livarna Maribor, d.d.	160.177	4,72
27	Marles, d.d. **	6.182	0,18
28	Nolik, d.d.	84.564	19,95
29	Nova KBM, d.d.	1.250.614	3,20
30	Nova LB, d.d.	449.949	4,07
31	PDP, d.d.	410.271	22,96
32	Petrol, d.d.	412.009	19,75
33	Pomurske mlekarnice, d.d.	3.344	3,34
34	Pozavarovalnica Sava, d.d.	2.340.631	25,00
35	PS Mercator, d.d. **	150	0,004
36	PS ZA AVTO, d.o.o.	1	90,00
37	Salus, d.d.	10.693	8,80
38	Sava, d.d.	222.029	11,06
39	Slovenijales, d.d.	29.847	10,91
40	Sora Medvode, d.d., v likvidaciji	1.829	0,93
41	Splošna plovba, d.o.o.	1	19,80
42	Svea, d.d.	46.772	15,57
43	Telekom Slovenije, d.d.	931.387	14,25
44	Terme Olimia, d.d.	28.330	4,79
45	Tiko, d.o.o.	1	2,65
46	Unior, d.d.	65.661	2,81
47	Zavarovalnica Triglav, d.d. ***	6.189.007	27,23
48	Žito, d.d.	43.636	12,26

\* Kapitalske naložbe v družbah v Republiki Sloveniji (brez investicijskih družb), ki niso v postopku stečaja

\*\* Kapitalska naložba odvisne družbe

\*\*\* Kapitalska naložba matične in odvisne družbe (pri Zavarovalnici Triglav, d.d. niso upoštevane delnice v skrbništvu Družbe)

## **2.5.2. Prodaje kapitalskih naložb**

Zaradi zaostrene gospodarske situacije se je upadajoči trend prodaj kapitalskih naložb nadaljeval tudi v prvem polletju 2011. Družba je v tem obdobju odsvojila le eno delnico Abanke Vipa, d.d.. V treh primerih je skupaj z nekaterimi ostalimi imetniki izvedla postopek javnega zbiranja ponudb za prodajo naložb v družbah Banka Celje, d.d., Intereuropa, d.d., in Žito, d.d. oziroma nadaljevala pogajanja s ponudniki za naložbe, za katere so bili postopki javnega zbiranja ponudb začeti pred letom 2011 (Intertrade ITA, d.d., Nolik, d.d., Salus, d.d.). V primeru naložbe v Slovenijales, d.d., Družba ni sprejela prevzemne ponudbe, ki jo je objavila Zavarovalnica Triglav, d.d., zaradi prenizke ponudbe. Pri vseh zgoraj omenjenih naložbah je bil prodajni postopek do 30.6.2011 bodisi zaključen brez odločitve o prodaji zaradi prenizko ponujene cene, bodisi se bo nadaljeval v drugem polletju 2011.

Na izvedbo načrtovanih prodajnih aktivnosti Družbe v prvem polletju leta 2011 je pomembno vplivala sistemska nedorečenost razpolaganja s t.i. strateškimi naložbami Družbe. Uveljavljene zakonske novosti na področju upravljanja kapitalskih naložb Republike Slovenije in spremembe v letu 2011 so vzpostavile zgolj pravno formalni okvir delovanja novoustanovljene Agencije za upravljanje kapitalskih naložb Republike Slovenije (v nadaljevanju AUKN), medtem ko Strategija o upravljanju kapitalskih naložb, ki bo določila strateške naložbe Republike Slovenije do 30.6.2011 še ni bila predložena Državnemu zboru v dokončen sprejem. Glede na to, da so najpomembnejše kapitalske naložbe Družbe v predlogu strategije, ki jo je pripravila AUKN, uvrščene v skupino strateških naložb in so hkrati tudi najpomembnejši vir za poplačilo njenih zakonskih obveznosti, bo možno prodajne aktivnosti v zvezi s temi naložbami opredeliti šele po potrditvi strategije v Državnem zboru, predvidoma do konca tega leta.

## **2.6. UPRAVLJANJE NALOŽBENEGA PORTFELJA**

Naložbeni portfelj Družbe je bil ob koncu polletja 2011 sestavljen konzervativno, kar je v skladu z rednimi letnimi zakonskimi obveznostmi Družbe in primarnim ciljem - zagotavljanjem likvidnosti Družbe.

Tržna vrednost naložbenega portfelja je ob koncu polletja 2011 znašala 216 mio EUR in je za 25% manjša kot na začetku tega leta. Razlog je v zmanjšanju depozitov, bančnih potrdil in obveznic v primerjavi z začetkom leta, ki so bila porabljena za plačilo zakonskih obveznosti. Po strukturi naložb prevladujejo dolžniške naložbe (predvsem depoziti, nekaj manj potrdila o vlogi in obveznice) v višini 86%, preostali del so lastniške naložbe (predvsem vzajemni skladi, malo tudi tuje delnice).

Družba je v prvem polletju sklepala predvsem kratkoročne depozitne pogodbe s poslovnimi bankami in si s tem zagotavljala kratkoročno likvidnost. Družba je aktivno spremljala obstoječe segmente naložb in gibanja na kapitalskih trgih.

Uspešnost upravljanja z naložbenim portfeljem se je pokazala v pozitivni letni stopnji donosnosti naložb, ki je znašala 2,88%. Podatek o donosnosti naložbenega portfelja v prvem polletju pokaže, da je Družba realizirala ustrezen donos za konzervativno sestavo svojega naložbenega portfelja. Takšen rezultat je bil dosežen z doslednim izvajanjem naložbene politike, ki je bila zastavljena v poslovno finančnem načrtu Družbe za leto 2011.

V tem polletju je k donosu naložb največ prispeval dolžniški segment naložb, katerih donos se je gibal v razponu od 3,50% do 3,84%, kar je na nivojih gibanja tržnih obrestnih mer za ustrezno ročnost.

### **2.6.1. Uravnavanje likvidnosti**

Družba je tudi v letošnjem letu redno in pravočasno izpolnila vse zakonske in pogodbene obveznosti. Izplačila zakonskih obveznosti so znašala 72,6 mio EUR, kar je 47% načrtovanega zneska za leto 2011. Znesek plačanih zakonskih obveznosti je bil v prvem polletju nekaj nižji, kar pripisujemo nižjim novim izročitvam obveznic SOS2E in nižjim odlivom po ZVVJTO.

Družba je zagotavljala denarna sredstva s prilivi sredstev po zakonih, z rednim unovčevanjem bančnih depozitov in potrdil bank, obveznic, s prodajo dolžniških instrumentov in s prilivi od dividend. Optimalno likvidnost se je zagotavljala z natančnim planiranjem denarnih tokov.

Družba je na dan 30.06.2011 izkazovala 480 mio EUR finančnih obveznosti iz naslova najetih posojil. Od zgoraj navedenega zneska zapade 180 mio EUR v letu 2012 in 300 mio EUR v letu 2015. Vsa posojila so najeta z variabilno obrestno mero, vezana na gibanje 3m Euribor in so zavarovana s poroštvom Republike Slovenije. Povprečni komercialni pribitek vseh posojil je 1,16.

### **2.6.2. Ureditev medsebojnih razmer z Republiko Slovenijo po ZVVJTO, ZIOZP in ZSPOZ**

S pogodbami, sklenjenimi na podlagi spremembe zakonov ZVVJTO, ZIOZP in ZSPOZ je Družbi uspelo z Ministrstvom za finance urediti medsebojna razmerja na področjih, ki jih določajo omenjeni zakoni. Iz tega naslova ima Družba priznanih 335 mio EUR terjatev, terjatve bodo poplačane v desetih polletnih obrokih, kar skupaj predstavlja letni priliv 67 mio EUR v letih od 2012 do 2016. Vsa izplačila, ki jih Družba nakazuje upravičencem po omenjenih zakonih od 01.01.2011 dalje, Ministrstvo za finance tekoče vrača Družbi v 30 dneh po prejemu njenega zahtevka. Omenjena ureditev predstavlja veliko razbremenitev likvidnostnih pritiskov za Družbo.

## **2.7. DAJANJE NEPREMIČNIN V NAJEM**

Osnovna dejavnost odvisne družbe PS ZA AVTO, d.o.o., je dajanje nepremičnin v najem. Osnovne aktivnosti družbe PS ZA AVTO, d.o.o., so usmerjene k prodaji premoženja, razreševanju denacionalizacijskih sporov ter ostalih tožb in k skrbnemu ravnanju s premoženjem podjetja. V podjetju je zaposlena le ena oseba za nedoločen čas in direktor s štiri urnim delovnim časom.

V poslovnem letu je družba PS ZA AVTO, d.o.o., z oddajanjem nepremičnin v najem ustvarila 89 tisoč EUR prihodkov. Ustvarjeni finančni prihodki so znašali 114 tisoč EUR. Družba PS ZA AVTO, d.o.o., je prvo polletje zaključila s pozitivnim poslovnim izidom v višini 88 tisoč EUR. Na dan 30.06.2011 je družba PS ZA AVTO, d.o.o., izkazovala negativni kapital v višini 2,4 mio EUR. Negativna vrednost kapitala je posledica v preteklih obdobjih oblikovanih rezervacij iz naslova pogodb, ki so v sodnih postopkih. V okviru sredstev podjetja so med pomembnejšimi postavkami dolgoročne finančne naložbe v višini 3,6 mio EUR in kratkoročne finančne naložbe v višini 3,7 mio EUR.

### **3. UPRAVLJANJE S FINANČNIMI TVEGANJI**

Družba je pri svojem finančnem poslovanju izpostavljena različnim vrstam tveganja. V nadaljevanju so predstavljena najpomembnejša.

#### Likvidnostno tveganje

Družba je izpostavljena likvidnostnemu tveganju zaradi različnih dospelosti terjatev in obveznosti. Zaradi prilagajanja denarnih virov izplačilom na posamezni dan, se je posvečalo veliko pozornost tedenskemu in mesečnemu načrtovanju odlivov in prilivov. Družba zmanjšuje tveganje z zadostno količino razpoložljivih likvidnih sredstev ter s portfeljskimi tržnimi naložbami, ki jih lahko hitro unovči po trenutnih tržnih vrednostih. V času slabih finančnih razmer in nezmožnosti unovčevanja večjih kapitalskih naložb Družba likvidnostno tveganje obvladuje s pravočasnim najemanjem posojil.

Ocenjujemo, da največje tveganje za likvidnost Družbe predstavlja zelo slaba dinamika unovčevanja osnovnega finančnega premoženja Družbe zaradi makro-ekonomskih in administrativnih razlogov na katere Družba ne more vplivati.

#### Tržno tveganje

Tržno tveganje je prisotno zaradi spreminjanja vrednosti finančnih instrumentov, kar je posledica spreminjanja tržnih cen. Tržnemu tveganju Družba ni izpostavljena pri obveznicah, ki jih namerava imeti v portfelju do dospelja.

Kapitalske naložbe, ki jih je Družba prejela v postopku lastninskega preoblikovanja podjetij, ostajajo izpostavljene predvsem negativnim slovenskim razmeram na kapitalskem trgu. S spreminjanjem tržnih cen finančnih instrumentov, se spremenijo tudi vrednosti v bilancah Družbe. Družba tveganja spremembe tržnih cen kapitalskih naložb, ki jih je prejela v postopku lastninskega preoblikovanja podjetij, ne obvladuje. Te kapitalske naložbe predstavljajo večino premoženja Družbe.

Družba obvladuje tržno tveganje naložb naložbenega portfelja ki predstavljajo sicer manjši del premoženja Družbe, predvsem z razpršenostjo naložb po izdajateljih, sektorjih in regijah. Valutno tveganje je skoraj zanemarljivo, ker je večino naložb v valuti EUR. Tveganje koncentracije naložb se obvladuje z razpršitvijo naložbenega portfelja v različne vrste naložb, to je v depozite, potrdila o vlogi, obveznice, delnice, strukturirane produkte, vzajemne sklade. Obvezniški portfelj je razpršen po izdajateljih in njihovih bonitetnih ocenah ter po vrstah obveznic (navadna ali podrejena).

#### Obrestno tveganje

Družba je izpostavljena obrestnemu tveganju. Zakonske obveznosti se izplačujejo pretežno po fiksnih obrestnih merah, dolgoročna posojila pa so najeta po spremenljivih obrestnih merah z upoštevanjem referenčnih obrestnih mer. V prvem polletju 2011 so se le te gibale še vedno na zgodovinsko nizkih nivojih, vendar so hitro naraščale. Skupne obrestne mere posojil so še vedno na precej nizkih nivojih, pričakujemo, da ni večjega tveganja, da bi skupna obrestna mera v naslednjih štirih letih preseгла 6%, kolikor znaša obrestna mera obveznice SOS2E. Družba ima tudi možnost, da ob neugodnih gibanjih predčasno vrne vsa najeta posojila.

Kreditno tveganje

Čeprav so ratingi izdajateljev (posebej bank) v tem polletju še vedno pod skrbnim opazovanjem, so vsi izdajatelji, razen banka RBS, ki ponovno ni izplačala rednega kupona obveznice RBS, in NLB, ki še ni izplačala zadnjega kvartalnega kupona ene od obveznic, izpolnili finančne obveznosti iz finančnih instrumentov. NLB je naknadno, v juliju, poravnala tudi že zapadli kupon. Kreditno tveganje zmanjšujemo z razpršenostjo naložb in internim limitom izpostavljenosti do poslovnih bank.


Matjaž Jauk  
član uprave



Krešo Šavrič  
član uprave



mag. Tomaž Kuntarič  
predsednik uprave



Slovenska  
odškodninska družba d.d.  
LJUBLJANA

Ljubljana, 30.8.2011



SLOVENSKA ODŠKODNINSKA DRUŽBA, d.d.

NEREVIDIRANO KONSOLIDIRANO IN NEKONSOLIDIRANO

# RAČUNOVODSKO POROČILO

DRUŽBE in SKUPINE Slovenska odškodninska družba

ZA PRVO POLLETJE 2011

**4. ZGOŠČENI KONSOLIDIRANI RAČUNOVODSKI IZKAZI****4.1. KONSOLIDIRANI IZKAZ FINANČNEGA POLOŽAJA****v 000 EUR**

	Stanje 30.06.2011	Stanje 31.12.2010
<b>SREDSTVA</b>	<b>1.319.047</b>	<b>1.313.820</b>
<b>DOLGOROČNA SREDSTVA</b>	<b>1.191.075</b>	<b>1.107.134</b>
Neopred.sredstva in dolgoročne AČR	71	217
Opredmetena osnovna sredstva	965	4.505
Naložbene nepremičnine	5.669	5.741
Dolgoročne finančne naložbe v odvisne družbe	3.757	3.757
Dolgoročne finančne naložbe v pridružene družbe	144.341	168.264
Ostale dolgoročne finančne naložbe	708.155	744.872
Dolgoročne poslovne terjatve	328.117	179.778
<b>KRATKOROČNA SREDSTVA - SKUPAJ</b>	<b>127.972</b>	<b>206.686</b>
<b>Kratkoročna sredstva brez AČR</b>	<b>127.954</b>	<b>206.661</b>
Zaloge	0	38
Kratkoročne finančne naložbe	107.191	195.102
Kratkoročne poslovne terjatve	17.094	2.372
Denarna sredstva	3.669	9.149
<b>Kratkoročne aktivne časovne razmejitve</b>	<b>18</b>	<b>25</b>
<b>OBVEZNOSTI DO VIROV SREDSTEV</b>	<b>1.319.047</b>	<b>1.313.820</b>
<b>KAPITAL</b>	<b>106.644</b>	<b>19.992</b>
Vpoklicani kapital	167	167
Kapitalske rezerve	0	6
Zakonske rezerve	0	0
Presežek iz prevrednotenja	259.212	299.022
Preneseni čisti poslovni izid	-281.367	-217.459
Čisti poslovni izid poslovnega leta	128.632	-61.744
<b>Kapital manjšinskih lastnikov</b>	<b>0</b>	<b>439</b>
<b>DOLOGOROČNE OBVEZNOSTI - SKUPAJ</b>	<b>1.133.639</b>	<b>1.167.930</b>
<b>Rezervacije in dolgoročne PČR</b>	<b>184.360</b>	<b>197.545</b>
<b>Dolgoročne obveznosti</b>	<b>949.279</b>	<b>970.385</b>
Dolgoročne finančne obveznosti	949.279	970.385
<b>KRATKOROČNE OBVEZNOSTI - SKUPAJ</b>	<b>78.764</b>	<b>125.459</b>
<b>Kratkoročne obveznosti</b>	<b>78.677</b>	<b>125.363</b>
Kratkoročne finančne obveznosti	50.530	94.765
Kratkoročne poslovne obveznosti	28.147	30.598
<b>Kratkoročne pasivne časovne razmejitve</b>	<b>87</b>	<b>96</b>



**4.2. KONSOLIDIRANI IZKAZ VSEOBSEGAJOČEGA DONOSA v 000 EUR**

<b>Postavka</b>	<b>1 - 6/ 2011</b>	<b>1 - 6/2010</b>
Čisti prihodki od prodaje	1.379	2.274
Drugi poslovni prihodki (s prevrednotovalnimi poslovnimi prihodki)	185.041	1.653
<b>Poslovni prihodki</b>	<b>186.420</b>	<b>3.927</b>
Stroški blaga, materiala in storitev	-1.128	-1.965
Stroški dela	-1.675	-1.950
Amortizacija	-363	-563
Dolgoročne rezervacije	0	0
Odpisi vrednosti	-13	-39
Drugi poslovni odhodki	-380	-5.889
<b>Poslovni izid iz poslovanja</b>	<b>182.861</b>	<b>-6.479</b>
Finančni prihodki	17.466	16.717
Finančni odhodki	-45.573	-22.055
Delež v izgubi/dobičku v pridruženih družbah	-18.371	-20.510
Drugi prihodki	3	1
Drugi odhodki	-6	-11
<b>Poslovni izid pred obdavčitvijo</b>	<b>136.380</b>	<b>-32.337</b>
Davek iz dobička	0	0
Odloženi davki	-7.807	-11.064
<b>Čisti poslovni izid obračunskega obdobja</b>	<b>128.573</b>	<b>-43.401</b>
Delež manjšinskih lastnikov v čistem dobičku	-59	-368
<b>Delež večinskih lastnikov v čistem dobičku</b>	<b>128.632</b>	<b>-43.033</b>
<b>Čisti dobiček na delnico večinskih lastnikov- osnovni in popravljene v EUR</b>	<b>1.286.320</b>	<b>-430.331</b>
Drugi vseobsegajoči donos	-47.511	-47.863
Davek iz dohodka pravnih oseb od drugega vseobsegajočega donosa	7.807	11.064
<b>Drugi vseobsegajoči donos po obdavčitvi</b>	<b>-39.704</b>	<b>-36.799</b>
Drugi vseobsegajoči donos po obdavčitvi za večinskega lastnika	-39.704	-36.799
<b>Celotni vseobsegajoči donos poslovnega leta po obdavčitvi</b>	<b>88.869</b>	<b>-80.200</b>
<b>Delež večinskih lastnikov</b>	<b>88.928</b>	<b>-79.832</b>
<b>Delež manjšinskih lastnikov</b>	<b>-59</b>	<b>-368</b>

Osnovni čisti dobiček na delnico, ki je enak popravljenemu, je razmerje med ugotovljenim čistim dobičkom obdobja in številom izdanih delnic (100 lotov).

**4.3. KONSOLIDIRANI IZKAZ SPREMEMB LASTNIŠKEGA KAPITALA v 000 EUR**

	Osnovni kapital	Kapitalske rezerve	Zakonske rezerve	Preneseni dobiček / izguba	Čisti dobiček / izguba	Prevrednot. fin. naložb namenjenih prodaji v neto znesku	Skupaj kapital večinskega lastnika	Manjšinski kapital	SKUPAJ KAPITAL
<b>Stanje 01.01.2011</b>	167	6	0	-214.114	-64.561	298.916	20.414	439	20.853
<b>Celotni vseobsegajoči donos poročevalskega obdobja</b>	0	0	0	0	128.632	-39.704	88.928	-59	88.869
Vpis vpoklicanega kapitala	0	0	0	0	0	0	0		0
Vnos čistega poslovnega izida poročevalskega obdobja	0	0	0	0	128.632		128.632	-59	128.573
Drugi vseobsegajoči donos	0	0	0	0	0	-47.511	-47.511	0	-47.511
Davki povezani z drugim vseobsegajočim donosom	0	0	0	0	0	7.807	7.807	0	7.807
<b>Spremembe v kapitalu</b>	0	0	0	-64.561	64.561	0	0	0	0
Razporeditev preostalega dela čistega dobička primerjalnega poročevalskega obdobja na druge sestavine kapitala				-64.561	64.561		0	0	0
<b>Premiki iz kapitala</b>	0	-6	0	-2.692	0	0	-2.698	-380	-3.078
Druge spremembe kapitala	0	-6	0	-2.692	0	0	-2.698	-380	-3.078
<b>Končno stanje 30.06.2011</b>	167	0	0	-281.367	128.632	259.212	106.644	0	106.644

	Osnovni kapital	Kapitalske rezerve	Zakonske rezerve	Preneseni dobiček / izguba	Čisti dobiček / izguba	Prevrednot. fin. naložb namenjenih prodaji v neto znesku	Skupaj kapital večinskega lastnika	Manjšinski kapital	SKUPAJ KAPITAL
<b>Stanje 01.01.2010</b>	167	6	17	-239.916	26.916	373.190	160.380	1.080	161.460
<b>Celotni vseobsegajoči donos poročevalskega obdobja</b>	0	0	0	0	-43.033	-36.799	-79.832	-368	-80.200
Vpis vpoklicanega kapitala	0	0	0	0	0	0	0		0
Vnos čistega poslovnega izida poročevalskega obdobja	0	0	0	0	-43.033	0	-43.033	-368	-43.401
Drugi vseobsegajoči donos	0	0	0	0	0	-47.863	-47.863	0	-47.863
Davki povezani z drugim vseobsegajočim donosom	0	0	0	0	0	11.064	11.064	0	11.064
<b>Spremembe v kapitalu</b>	0	0	0	26.916	-26.916	0	0	0	0
Razporeditev preostalega dela čistega dobička primerjalnega poročevalskega obdobja na druge sestavine kapitala				26.916	-26.916		0	0	0
<b>Premiki iz kapitala</b>	0	0	0	-2.897	0	0	-2.897	0	-2.897
Druge spremembe kapitala	0	0	0	-2.897	0	0	-2.897	0	-2.897
							0	0	0
<b>Končno stanje 30.06.2010</b>	167	6	17	-215.897	-43.033	336.391	77.651	712	78.363

## 4.4. KONSOLIDIRANI IZKAZ DENARNIH TOKOV

v 000 EUR

	1 - 6 / 2011	1 - 6 / 2010
<b>A. Denarni tokovi pri poslovanju</b>		
a) <i>Prejemki pri poslovanju</i>	7.311	9.448
Prejemki pri poslovanju	7.311	9.448
b) <i>Izdatki pri poslovanju</i>	-76.312	-83.916
Izdatki za nakupe materiala in storitev	-1.054	-1.816
Izdatki za plače zaposlenecv	-1.736	-1.760
Izdatki za dajatve vseh vrst	-399	-427
Drugi izdatki pri poslovanju	-73.123	-79.913
<b>c) Neto denarni tok pri poslovanju</b>	<b>-69.001</b>	<b>-74.468</b>
<b>B. Denarni tokovi pri naložbenju</b>		
a) <i>Prihodki pri naložbenju</i>	123.430	100.579
Prejemki od dobljenih obresti in deležev v dobi	4.396	1.651
Prejemki od odtujitve opredmetenih osnovnih	0	6
Prejemki od odtujitve dolgoročnih finančnih na	4.368	1.377
Prejemki od odtujitve kratkoročnih finančnih n	114.666	97.545
b) <i>Izdatki pri naložbenju</i>	-53.920	-98.731
Izdatki za pridobitev neopredmetenih sredstev	-1	-94
Izdatki za pridobitev opredmetenih osnovnih s	-49	-69
Izdatki za pridobitev dolgoročnih finančnih na	-23.115	-7
Izdatki za pridobitev kratkoročnih finančnih na	-30.755	-98.561
<b>c) Neto denarni tok pri naložbenju</b>	<b>69.510</b>	<b>1.848</b>
<b>C. Denarni tokovi pri financiranju</b>		
a) <i>Prejemki pri financiranju</i>	4	70.212
Prejemki od povečanja dolgoročnih finančnih	4	0
Prejemki od povečanja kratkoročnih finančnih	0	70.212
b) <i>Izdatki pri financiranju</i>	-5.838	-2.792
Izdatki za dane obresti, ki se nanašajo na fina	-5.784	-2.548
Izdatki za odplačila dolgoročnih finančnih obv	-54	-244
Izdatki za odplačila kratkoročnih finančnih obv	0	0
Izdatki za izplačila dividend	0	0
<b>c) Neto denarni tok pri financiranju</b>	<b>-5.834</b>	<b>67.420</b>
<b>Č. Stanje denarnih sredstev odvisne družbe ob prehodu med pridružene</b>	<b>155</b>	<b>-</b>
<b>D. Končno stanje denarnih sredstev</b>	<b>3.669</b>	<b>4.952</b>
<i>Denarni izid v obdobju (Ac + Bc + Cc)</i>	-5.325	-5.200
<i>Začetno stanje denarnih sredstev</i>	9.149	10.152

**4.5. POROČANJE PO ODSEKIH****v 000 EUR**

	ZDen	ZSPOZ	ZIOOZP	ZVVJTO	Igralništvo	Ostalo	Skupaj
Obdobje	1 - 6 / 2011						
Poslovni prihodki	1.923	115.619	67.566	6	1.084	223	186.421
Poslovni odhodki	267	51	21	6	1.159	2.055	3.559
Odhodki za obresti	16.898	2.185	710	2.240	24	0	22.057
Prihodki od obresti	3.996	1.399	674	1.883	0	1	7.953
Sredstva	981.571	117.184	64.099	156.193	0	0	1.319.047
Obveznosti	541.360	120.515	65.703	160.679	0	139.699	1.027.956
Izplačila*	61.301	4.344	6.614	321	0	0	72.580

Opomba: \* Med izplačili so všteti zneski plačanih glavnin in obresti ter izplačila odškodnin v gotovini.

	ZDen	ZSPOZ	ZIOOZP	ZVVJTO	Igralništvo	Ostalo	Skupaj
Obdobje	1 - 6 / 2010						
Poslovni prihodki	1.576	68	0	12	2.036	235	3.927
Poslovni odhodki	260	4.884	527	12	2.623	2.100	10.406
Odhodki za obresti	17.866	157	623	2.407	44	86	21.183
Prihodki od obresti	1.181	0	0	3.358	0	0	4.539
Sredstva	974.297	57.215	0	159.438	4.305	0	1.195.255
Obveznosti	608.603	930	29.831	159.438	2.992	96.935	898.729
Izplačila*	61.783	5.057	5.758	5.681	0	0	78.279

Opomba: \* Med izplačili so všteti zneski plačanih glavnin in obresti ter izplačila odškodnin v gotovini.

**5. ZGOŠČENI NEKONSOLIDIRANI RAČUNOVODSKI IZKAZI****5.1. IZKAZ FINANČNEGA POLOŽAJA****v 000 EUR**

	Stanje 30.06.2011	Stanje 31.12.2010
<b>SREDSTVA</b>	<b>1.300.677</b>	<b>1.290.197</b>
<b>NEKRATKOROČNA SREDSTVA</b>	<b>1.172.705</b>	<b>1.083.807</b>
Neopred.sredstva in dolgoročne AČR	71	86
Opredmetena osnovna sredstva	965	1.023
Naložbene nepremičnine	5.669	5.741
Dolgoročne finančne naložbe	837.883	897.232
Dolgoročne poslovne terjatve	328.117	179.725
<b>KRATKOROČNA SREDSTVA - SKUPAJ</b>	<b>127.972</b>	<b>206.390</b>
<b>Kratkoročna sredstva brez AČR</b>	<b>127.954</b>	<b>206.366</b>
Kratkoročne finančne naložbe	107.191	195.102
Kratkoročne poslovne terjatve	17.094	2.285
Denarna sredstva	3.669	8.979
<b>Kratkoročne aktivne časovne razmejitve</b>	<b>18</b>	<b>24</b>
<b>OBVEZNOSTI DO VIROV SREDSTEV</b>	<b>1.300.677</b>	<b>1.290.197</b>
<b>KAPITAL</b>	<b>88.274</b>	<b>0</b>
Vpoklicani kapital	167	167
Zakonske rezerve	0	0
Presežek iz prevrednotenja	363.900	421.347
Preneseni čisti poslovni izid	-421.514	-389.104
Čisti poslovni izid poslovnega leta	145.721	-32.410
<b>DOLGOROČNE OBVEZNOSTI - SKUPAJ</b>	<b>1.133.639</b>	<b>1.167.468</b>
<b>Rezervacije in dolgoročne PČR</b>	<b>184.360</b>	<b>197.495</b>
<b>Dolgoročne obveznosti</b>	<b>949.279</b>	<b>969.973</b>
Dolgoročne finančne obveznosti	949.279	969.973
<b>KRATKOROČNE OBVEZNOSTI - SKUPAJ</b>	<b>78.764</b>	<b>122.729</b>
<b>Kratkoročne obveznosti</b>	<b>78.677</b>	<b>122.650</b>
Kratkoročne finančne obveznosti	50.530	93.621
Kratkoročne poslovne obveznosti	28.147	29.029
<b>Kratkoročne pasivne časovne razmejitve</b>	<b>87</b>	<b>79</b>

**5.2. IZKAZ VSEOBSEGAJOČEGA DONOSA****v 000 EUR**

<b>Postavka</b>	<b>1 - 6 / 2011</b>	<b>1 - 6 / 2010</b>
Čisti prihodki od prodaje	299	238
Drugi poslovni prihodki (s prevrednotovalnimi poslovnimi prihodki)	185.037	1.653
<b>Poslovni prihodki</b>	<b>185.336</b>	<b>1.891</b>
Stroški blaga, materiala in storitev	-616	-580
Stroški dela	-1.337	-1.319
Amortizacija	-157	-165
Dolgoročne rezervacije	0	0
Odpisi vrednosti	-13	-39
Drugi poslovni odhodki	-277	-5.681
<b>Poslovni izid iz poslovanja</b>	<b>182.936</b>	<b>-5.893</b>
Finančni prihodki	17.466	16.717
Finančni odhodki	-46.875	-22.007
Drugi prihodki	1	1
Drugi odhodki	0	0
<b>Poslovni izid pred obdavčitvijo</b>	<b>153.528</b>	<b>-11.182</b>
Davek iz dobička	0	0
Odloženi davki	-7.807	-11.064
<b>Čisti poslovni izid obračunskega obdobja</b>	<b>145.721</b>	<b>-22.246</b>
<b>Dobiček na delnico v EUR</b>	<b>1.457.210</b>	<b>-222.460</b>
Dobički/izgube, pripoznani v presežku iz prevrednotenja	-65.254	-93.899
Davek iz dohodka pravnih oseb od drugega vseobsegajočega donosa	7.807	11.064
<b>Drugi vseobsegajoči donos po obdavčitvi</b>	<b>-57.447</b>	<b>-82.835</b>
<b>Celotni vseobsegajoči donos poslovnega leta po obdavčitvi</b>	<b>88.274</b>	<b>-105.081</b>

Osnovni čisti dobiček na delnico, ki je enak popravljenemu, je razmerje med ugotovljenim čistim dobičkom obdobja in številom izdanih delnic (100 lotov) .

## 5.3. IZKAZ DENARNIH TOKOV

v 000 EUR

	1 - 6 / 2011	1 - 6 / 2010
<b>A. Denarni tokovi pri poslovanju</b>		
a) <i>Prejemki pri poslovanju</i>	6.015	7.012
Prejemki pri poslovanju	6.015	7.012
b) <i>Izdatki pri poslovanju</i>	-75.066	-81.609
Izdatki za nakupe materiala in storitev	-583	-565
Izdatki za plače zaposlencev	-1.419	-1.125
Izdatki za dajatve vseh vrst	-21	-6
Drugi izdatki pri poslovanju	-73.043	-79.913
<b>c) Neto denarni tok pri poslovanju</b>	<b>-69.051</b>	<b>-74.597</b>
<b>B. Denarni tokovi pri naložbenju</b>		
a) <i>Prihodki pri naložbenju</i>	123.430	100.579
Prejemki od dobljenih obresti in deležev v dobičku drugih	4.396	1.651
Prejemki od odtujitve opredmetenih osnovnih sredstev	0	6
Prejemki od odtujitve dolgoročnih finančnih naložb	4.368	1.377
Prejemki od odtujitve kratkoročnih finančnih naložb	114.666	97.545
b) <i>Izdatki pri naložbenju</i>	-53.914	-98.593
Izdatki za pridobitev neopredmetenih sredstev	-1	-6
Izdatki za pridobitev opredmetenih osnovnih sredstev	-43	-19
Izdatki za pridobitev dolgoročnih finančnih naložb	-23.115	-7
Izdatki za pridobitev kratkoročnih finančnih naložb	-30.755	-98.561
<b>c) Neto denarni tok pri naložbenju</b>	<b>69.516</b>	<b>1.986</b>
<b>C. Denarni tokovi pri financiranju</b>		
a) <i>Prejemki pri financiranju</i>	0	70.000
Prejemki od povečanja dolgoročnih finančnih obveznosti	0	0
Prejemki od povečanja kratkoročnih finančnih obveznosti		70.000
b) <i>Izdatki pri financiranju</i>	-5.775	-2.500
Izdatki za dane obresti, ki se nanašajo na financiranje	-5.775	-2.500
Izdatki za odplačila kratkoročnih finančnih obveznosti	0	0
<b>c) Neto denarni tok pri financiranju</b>	<b>-5.775</b>	<b>67.500</b>
<b>Č. Končno stanje denarnih sredstev</b>	<b>3.669</b>	<b>4.801</b>
<i>Denarni izid v obdobju (Ac + Bc + Cc)</i>	<i>-5.310</i>	<i>-5.111</i>
<i>Začetno stanje denarnih sredstev</i>	<i>8.979</i>	<i>9.912</i>

**5.4. IZKAZ SPREMEMB LASTNIŠKEGA KAPITALA****v 000 EUR**

	Osnovni kapital	Zakonske rezerve	Preneseni dobiček / izguba	Čisti dobiček / izguba	Prevrednotovanje finančnih naložb namenjenih prodaji v neto znesku	Skupaj
<b>Stanje 01.01.2011</b>	<b>167</b>	<b>0</b>	<b>-389.104</b>	<b>-32.410</b>	<b>421.347</b>	<b>0</b>
						<b>0</b>
<b>Celotni vseobsegajoči donos poročevalskega obdobja</b>	<b>0</b>	<b>0</b>	<b>0</b>	<b>145.721</b>	<b>-57.447</b>	<b>88.274</b>
Vnos čistega poslovnega izida poročevalskega obdobja	0	0	0	145.721	0	145.721
Davki povezani z drugim vseobsegajočim donosom	0	0	0	0	-65.254	-65.254
Sprememba presežka iz prevrednotenja finančnih naložb	0	0	0	0	7.807	<b>7.807</b>
<b>Spremembe v kapitalu</b>	<b>0</b>	<b>0</b>	<b>-32.410</b>	<b>32.410</b>	<b>0</b>	<b>0</b>
Razporeditev preostalega dela čistega dobička primerjalnega poročevalskega obdobja na druge sestavine kapitala	0	0	-32.410	32.410	0	0
<b>Končno stanje 30.06.2011</b>	<b>167</b>	<b>0</b>	<b>-421.514</b>	<b>145.721</b>	<b>363.900</b>	<b>88.274</b>

	Osnovni kapital	Zakonske rezerve	Preneseni dobiček / izguba	Čisti dobiček / izguba	Prevrednotovanje finančnih naložb namenjenih prodaji v neto znesku	Skupaj
<b>Stanje 01.01.2010</b>	<b>167</b>	<b>17</b>	<b>-378.415</b>	<b>-10.706</b>	<b>549.597</b>	<b>160.660</b>
<b>Celotni vseobsegajoči donos poročevalskega obdobja</b>	<b>0</b>	<b>0</b>	<b>0</b>	<b>-22.246</b>	<b>-82.835</b>	<b>-105.081</b>
Vnos čistega poslovnega izida poročevalskega obdobja	0	0	0	-22.246	0	-22.246
Sprememba presežka iz prevrednotenja finančnih naložb	0	0	0	0	-93.899	<b>-93.899</b>
Davki povezani z drugim vseobsegajočim donosom	0	0	0	0	11.064	<b>11.064</b>
<b>Spremembe v kapitalu</b>	<b>0</b>	<b>0</b>	<b>-10.706</b>	<b>10.706</b>	<b>0</b>	<b>0</b>
Razporeditev preostalega dela čistega dobička primerjalnega poročevalskega obdobja na druge sestavine kapitala	0	0	-10.706	10.706	0	0
						<b>0</b>
<b>Končno stanje 30.06.2010</b>	<b>167</b>	<b>17</b>	<b>-389.121</b>	<b>-22.246</b>	<b>466.762</b>	<b>55.579</b>



## 6. POJASNILA H KONSOLIDIRANIM IN NEKONSOLIDIRANIM RAČUNOVODSKIM IZKAZOM

### 6.1. UVODNO POJASNILO

Slovenska odškodninska družba, d.d., je obvladujoča družba Skupine Slovenska odškodninska družba s sedežem v Sloveniji, na Mali ulici 5 v Ljubljani. Družba ima na dan 30.06.2011 med finančnimi naložbami eno odvisno in sedem pridruženih podjetij. V družbi Casino Bled, d.d., so z dnem 13.04.2011 novo izdane prednostne delnice iz dokapitalizacije v letu 2009 v imetništvu družbe Gold Club, d.o.o., pridobile glasovalno pravico, zaradi česar se je upravljavski delež Družbe zmanjšal iz 75,43% na 43% in je enak deležu v osnovnem kapitalu družbe. S tem je družba Casino Bled, d.d., postala pridružena družba SOD, d.d.. V prvem trimesečju je torej Družba obvladovala Casino Bled, d.d. in jo je zato popolno konsolidirala, ob izgubi obvladovanja pa je Družba skladno z MSRP prešla na uporabo kapitalske metode. Podatki družbe Casino Bled, d.d., za leto 2011 so nerevidirani. Vključitev odvisne družbe PS ZA AVTO, d.o.o., v konsolidirane računovodske izkaze je nepomembna iz vidika prikazovanja resničnih in poštenih računovodskih izkazov Skupine in zato v konsolidacijo ni vključena. Posamični in konsolidirani izkazi so izdelani v skladu z MSRP.

Za pridružena podjetja Zavarovalnica Triglav, d.d., Pozavarovalnica Sava, d.d., in Hit Nova Gorica, d.d., je kapitalska metoda upoštevana na podlagi prejetih nerevidiranih skupinskih izidov. Za družbo PDP, d.d., je kapitalska metoda upoštevana na osnovi prejetih nerevidiranih posamičnih računovodskih izkazov, ker omenjena družba ni pripravila polletnih konsolidiranih izkazov, bodo pa vsi učinki iz naslova kapitalske metode na podlagi konsolidiranih izkazov PDP vključeni v letne konsolidirane izkaze Skupine. Posledično zneski v tem poročilu, ki se nanašajo na stanje Skupine na dan 31.12.2010 niso revidirani, saj je Družba morala pripraviti primerljive podatke kot jih zahtevajo MSRP – podatki Skupine PDP so zamenjani s podatki družbe PDP, d.d..

### 6.2. POJASNILA POSTAVK IZKAZA FINANČNEGA POLOŽAJA

*Neopredmetena sredstva in dolgoročne aktivne časovne razmejitve* v 000 EUR

	Skupina		Družba	
	30.06.2011	31.12.2010	30.06.2011	31.12.2010
Dolgoročne premoženjske pravice	36	176	36	44
Druge dolgoročne aktivne časovne razmejitve	35	41	35	42
<b>Skupaj</b>	<b>71</b>	<b>217</b>	<b>71</b>	<b>86</b>

*Opredmetena osnovna sredstva* v 000 EUR

	Skupina		Družba	
	30.06.2011	31.12.2010	30.06.2011	31.12.2010
Zemljišča	140	145	140	140
Zgradbe	679	1.924	679	722
Oprema in nadomestni deli	143	2.287	143	161
Drobni inventar	3	0	3	0
Usredstveni stroški naložb v tuja opredmetena sredstva		149		
<b>Skupaj</b>	<b>965</b>	<b>4.505</b>	<b>965</b>	<b>1.023</b>

*Dolgoročne finančne naložbe* v 000 EUR

	Skupina		Družba	
	30.06.2011	31.12.2010	30.06.2011	31.12.2010
Dolgoročne finan. naložbe v odvisne družbe	3.757	3.757	3.757	4.090
Dolgoročne finan. naložbe v pridruž. družbe	144.341	168.264	125.971	148.270
Dolgoročne finančne naložbe po poštenu vrednosti preko poslovnega izida	28.398	27.286	28.398	27.286
Ostale za prodajo razpoložljive finančne naložbe	634.557	691.686	634.557	691.686
Posojila	45.200	25.900	45.200	25.900
<b>Skupaj</b>	<b>856.253</b>	<b>916.893</b>	<b>837.883</b>	<b>897.232</b>

V obravnavanem obdobju Družba oziroma Skupina zaradi razmer na trgih ni odtujevala lastniških finančnih naložb, zmanjšanje vrednosti je posledica padanja tečajev.

*Ostale za prodajo razpoložljive finančne naložbe*

v 000 EUR

	Skupina		Družba	
	30.06.2011	31.12.2010	30.06.2011	31.12.2010
<i>A) po pošteni vrednosti</i>				
Naložbe v domače družbe	496.812	550.171	496.812	550.171
Naložbe v investicijske družbe	517	1.543	517	1.543
Naložbe v zavarovalnice	0	0	0	0
Naložbe v banke	14.485	20.571	14.485	20.571
Naložbe v vzajemne sklade	25.172	22.773	25.172	22.773
Naložbe v tuje delnice	4.717	3.903	4.717	3.903
Naložbe v strukturirane produkte	486	481	486	481
Naložbe v obveznice	14.563	14.451	14.563	14.451
<i>Skupaj po pošteni vrednosti</i>	<i>556.752</i>	<i>613.893</i>	<i>556.752</i>	<i>613.893</i>
<i>B) po nabavni vrednosti</i>				
Naložbe v domače družbe	21.622	21.610	21.622	21.610
Naložbe v banke	55.640	55.640	55.640	55.640
Naložbe v obveznice	543	543	543	543
<i>Skupaj po nabavni vrednosti</i>	<i>77.805</i>	<i>77.793</i>	<i>77.805</i>	<i>77.793</i>
<b>Skupaj</b>	<b>634.557</b>	<b>691.686</b>	<b>634.557</b>	<b>691.686</b>

*Dolgoročne poslovne terjatve*

v 000 EUR

	Skupina		Družba	
	30.06.2011	31.12.2010	30.06.2011	31.12.2010
Dolgoročne terjatve do RS - ZVVJTO	156.193	160.453	156.193	160.453
Dolgoročne terjatve do RS - ZIOOZP	55.881	19.272	55.881	19.272
Dolgoročne terjatve do RS - ZSPOZ	116.043	0	116.043	0
Druge dolgoročne terjatve	0	53	0	0
<b>Skupaj</b>	<b>328.117</b>	<b>179.778</b>	<b>328.117</b>	<b>179.725</b>

Družba je terjatve vzpostavila na podlagi sprememb posameznih zakonov in pogodb, sklenjenih z Ministrstvom za finance. Pri tem je upoštevala, da se terjatev na podlagi zakonskih določil obrestuje s šest mesečnim euriborjem. Na osnovi analize tržnih pogojev na področju zadolževanja je pogodbeni znesek terjatve diskontirala s primerljivim euriborjem, povečanim za 100 bazičnih točk.

*Zaloge*

v 000 EUR

	Skupina		Družba	
	30.06.2011	31.12.2010	30.06.2011	31.12.2010
Zaloge materiala	0	37	0	0
Zaloge trgovskega blaga	0	1	0	0
<b>Skupaj</b>	<b>0</b>	<b>38</b>	<b>0</b>	<b>0</b>

*Kratkoročne finančne naložbe*

v 000 EUR

	Skupina		Družba	
	30.06.2011	31.12.2010	30.06.2011	31.12.2010
Kratkoročne, za prodajo razpoložljive finančne naložbe	2.641	6.602	2.641	6.602
Dani depoziti in vloge poslovnih bank	104.550	188.500	104.550	188.500
<b>Skupaj</b>	<b>107.191</b>	<b>195.102</b>	<b>107.191</b>	<b>195.102</b>

*Kratkoročne poslovne terjatve*

v 000 EUR

	Skupina		Družba	
	30.06.2011	31.12.2010	30.06.2011	31.12.2010
Terjatve do kupcev v državi	69	105	69	39
Terjatve za obresti	1.550	1.496	1.550	1.496
Popravek terjatve za obresti	-28	-28	-28	-28
Terjatve za dividende	6.935	45	6.935	45
Kratkoročne terjatve do RS iz naslova ZSPOZ, ZIOOZP in ZVVJTO	7.755	0	7.755	0
Druge terjatve do državnih inštitucij	380	304	380	285
Terjatve iz naslova lastninjenja ZT	376	376	376	376
Terjatve iz naslova lastninjenja stanovanj	878	891	878	891
Popravki terjatev iz naslova lastninjenja stanovanj	-822	-823	-822	-823
Druge terjatve (vnovčena poročstva ipd)	4.763	4.768	4.763	4.766
Popravek drugih terjatev	-4.762	-4.762	-4.762	-4.762
<b>Skupaj</b>	<b>17.094</b>	<b>2.372</b>	<b>17.094</b>	<b>2.285</b>

*Denarna sredstva*

v 000 EUR

	Skupina		Družba	
	30.06.2011	31.12.2010	30.06.2011	31.12.2010
Denarna sredstva v blagajni	1	166	1	0
Dobroimetje pri poslovnih bankah	33	85	33	81
Denarni ustrezniki	3.635	8.898	3.635	8.898
<b>Skupaj</b>	<b>3.669</b>	<b>9.149</b>	<b>3.669</b>	<b>8.979</b>

*Kapital*

v 000 EUR

	Skupina		Družba	
	30.06.2011	31.12.2010	30.06.2011	31.12.2010
Osnovni kapital	167	167	167	167
Zakonske rezerve	0	6	0	0
Prenesena čista izguba preteklih let	-281.367	-217.459	-421.514	-389.104
Čista izguba/dobiček tekočega leta	128.632	-61.744	145.721	-32.410
Presežek iz prevrednotenja	259.212	299.022	363.900	421.347
<b>Skupaj</b>	<b>106.644</b>	<b>19.992</b>	<b>88.274</b>	<b>0</b>

*Rezervacije in dolgoročne pasivne časovne razmejitve*

v 000 EUR

	Skupina		Družba	
	30.06.2011	31.12.2010	30.06.2011	31.12.2010
Rezervacije za denacionalizacijo	183.829	196.963	183.829	196.963
Rezervacije za kočljive pogodbe	412	412	412	412
Rezervacije za jubil. nagrade in odpravnine	119	170	119	120
<b>Skupaj</b>	<b>184.360</b>	<b>197.545</b>	<b>184.360</b>	<b>197.495</b>

*Dolgoročne obveznosti*

v 000 EUR

	Skupina		Družba	
	30.06.2011	31.12.2010	30.06.2011	31.12.2010
Posojila, dobljena pri bankah	479.787	480.073	479.787	479.783
Glavnica za obveznico SOS 2E	469.492	464.682	469.492	464.682
Dolgoročne obveznosti do upravičencev iz naslova ZIOOZP	0	25.508	0	25.508
Druge dolgoročne finančne obveznosti	0	122	0	0
<b>Skupaj</b>	<b>949.279</b>	<b>970.385</b>	<b>949.279</b>	<b>969.973</b>

**Kratkoročne obveznosti**

v 000 EUR

	Skupina		Družba	
	30.06.2011	31.12.2010	30.06.2011	31.12.2010
Posojila, dobljena pri bankah	0	1.144	0	0
Glavnica za obveznico SOS 2E	50.530	87.545	50.530	87.545
Kratkoročne obveznosti do upravičencev iz naslova ZIOOZP	0	5.296	0	5.296
Kratkoročne obveznosti do upravičencev iz naslova ZSPOZ	0	780	0	780
<b>Skupaj kratkoročne finančne obveznosti</b>	<b>50.530</b>	<b>94.765</b>	<b>50.530</b>	<b>93.621</b>
Obveznosti do dobaviteljev	4.199	4.728	4.199	4.203
Prejeti predujmi	0	6	0	6
Obresti za posojila, dobljena pri bankah	2.228	2.068	2.228	2.068
Obresti za obveznico SOS 2E	21.339	20.973	21.339	20.973
Obresti do upravičencev iz naslova ZSPOZ in ZIOOZP	0	951	0	951
Obveznost do bodočih lastnikov ZT iz naslova dividend	137	137	137	137
Obveznost - vračanje vlaganj v telekomun.	0	397	0	397
Obveznosti do zaposlencev	108	235	108	149
Obveznosti do državnih in drugih institucij	112	1.003	112	123
Obveznosti iz poslovanja za tuj račun	0	14	0	0
Druge obveznosti	24	86	24	22
<b>Skupaj kratkoročne poslovne obveznosti</b>	<b>28.147</b>	<b>30.598</b>	<b>28.147</b>	<b>29.029</b>
<b>Skupaj</b>	<b>78.677</b>	<b>125.363</b>	<b>78.677</b>	<b>122.650</b>

**6.3. POJASNILA POSTAVK V IZKAZU VSEOBSEGAJOČEGA DONOSA****Poslovni prihodki**

v 000 EUR

	Skupina		Družba	
	1 - 6 / 2011	1 - 6 / 2010	1 - 6 / 2011	1 - 6 / 2010
Prihodki od prodaje proizvodov in storitev	140	194	81	15
Prihodki od iger na srečo	1.001	1.849	0	0
Prihodki od najemnin	242	231	218	223
<b>Skupaj čisti prihodki od prodaje</b>	<b>1.383</b>	<b>2.274</b>	<b>299</b>	<b>238</b>
Prihodki od odprave oslabitve terjatev	1	9	1	9
Prihodki za namene denacionalizacije	1.923	1.576	1.923	1.576
Prihodki za namene ZSPOZ (terj.do proračuna)	115.568	68	115.568	68
Prihodki za namene ZIOOZP (terj.do proračuna)	67.545		67.545	0
<b>Drugi poslovni prihodki</b>	<b>185.037</b>	<b>1.653</b>	<b>185.037</b>	<b>1.653</b>
<b>Skupaj</b>	<b>186.420</b>	<b>3.927</b>	<b>185.336</b>	<b>1.891</b>

Z uveljavitvijo sprememb ZSPOZ in ZIOOZP Družbino premoženje ni več eden izmed virov za plačilo odškodnin, kar velja za celotno obdobje izvajanja zakonov. Družba je v otvoritveni bilanci 01.01.2011 vzpostavila terjatev do države in oblikovala prihodke (ker je doslej knjižila odhodke iz naslova odškodnin in obresti). Zneski so bili ugotovljeni zapisniško, razmerja z Republiko Slovenijo so bila pogodbeno urejena.

**Stroški blaga, materiala in storitev**

v 000 EUR

	Skupina		Družba	
	1 - 6 / 2011	1 - 6 / 2010	1 - 6 / 2011	1 - 6 / 2010
Nabavna vrednost prodanega blaga in materiala	5	9	0	0
Stroški materiala	137	269	32	32
Stroški storitev	986	1.687	584	548
<b>Skupaj</b>	<b>1.128</b>	<b>1.965</b>	<b>616</b>	<b>580</b>

**Stroški dela**

v 000 EUR

	Skupina		Družba	
	1 - 6 / 2011	1 - 6 / 2010	1 - 6 / 2011	1 - 6 / 2010
Plače zaposlenecv	1.280	1.502	1.021	1.006
Stroški pokojninskih zavarovanj	115	134	92	90
Stroški prostovoljnega dodatnega pokojninskega zavarovanja	32	33	32	33
Stroški socialnih zavarovanj	93	108	74	73
Regres za letni dopust, povračila in drugi prejemki zaposlenecv	155	173	118	117
<b>Skupaj</b>	<b>1.675</b>	<b>1.950</b>	<b>1.337</b>	<b>1.319</b>

**Amortizacija**

v 000 EUR

	Skupina		Družba	
	1 - 6 / 2011	1 - 6 / 2010	1 - 6 / 2011	1 - 6 / 2010
Amortizacija neopredmetenih sredstev	15	22	10	14
Amortizacija zgradb	65	85	45	45
Amortizacija naložbene nepremičnine	72	71	72	71
Amortizacija opreme in nadomestnih delov	211	384	30	34
Amortizacija drobnega inventarja	0	1	0	1
<b>Skupaj</b>	<b>363</b>	<b>563</b>	<b>157</b>	<b>165</b>

**Odpisi vrednosti**

v 000 EUR

	Skupina		Družba	
	1 - 6 / 2011	1 - 6 / 2010	1 - 6 / 2011	1 - 6 / 2010
Prevredn. poslovni odhodki neopredm. in opredmetenih osnovnih sredstev	13	6	13	6
Prevrednotovalni poslovni odhodki v zvezi s kratkoročnimi sredstvi, razen fin.naložb	0	33	0	33
<b>Skupaj</b>	<b>13</b>	<b>39</b>	<b>13</b>	<b>39</b>

**Drugi poslovni odhodki**

v 000 EUR

	Skupina		Družba	
	1 - 6 / 2011	1 - 6 / 2010	1 - 6 / 2011	1 - 6 / 2010
Odškodnine po ZSPOZ	0	4.883	0	4.883
Odškodnine po ZIOOZP	0	527	0	527
Odhodki za denacionalizacijo	267	261	267	261
Nadomestilo za uporabo stavbnega zemljišča	7	7	7	7
Prispevek za zaposlovanje invalidov	3	3	3	3
Koncesijske dajatve (igre na srečo)	102	204	0	0
Ostali stroški	1	4	0	0
<b>Skupaj</b>	<b>380</b>	<b>5.889</b>	<b>277</b>	<b>5.681</b>

**Finančni prihodki in finančni odhodki**

v 000 EUR

	Skupina		Družba	
	1 - 6 / 2011	1 - 6 / 2010	1 - 6 / 2011	1 - 6 / 2010
Finančni prihodki na podlagi deležev	9.492	15.559	9.492	12.178
Finančni prihodki iz danih posojil	7.974	4.539	7.974	4.539
<b>Skupaj finančni prihodki</b>	<b>17.466</b>	<b>20.098</b>	<b>17.466</b>	<b>16.717</b>
Odhodki iz odpisov in oslabitev naložb	41.888	24.763	24.843	872
Odhodki iz finančnih obveznosti	22.056	21.183	22.032	21.135
<b>Skupaj finančni odhodki</b>	<b>63.944</b>	<b>45.946</b>	<b>46.875</b>	<b>22.007</b>
<b>Neto finančni izid</b>	<b>-46.478</b>	<b>-25.848</b>	<b>-29.409</b>	<b>-5.290</b>

**Odhodki iz finančnih obveznosti**

v 000 EUR

	Skupina		Družba	
	1 - 6 / 2011	1 - 6 / 2010	1 - 6 / 2011	1 - 6 / 2010
Odhodki za obresti obveznice SOS 2E	16.061	17.866	16.061	17.866
Odhodki za obresti obveznice RS 21	0	623	0	623
Odhodki za obresti obveznice RS 39	0	157	0	157
Obresti za prejete kredite	5.995	2.531	5.971	2.487
Odhodki iz poslovnih obveznosti	0	6	0	2
<b>Odhodki iz finančnih obveznosti</b>	<b>22.056</b>	<b>21.183</b>	<b>22.032</b>	<b>21.135</b>

**Davek iz dobička in odloženi davki**

v 000 EUR

	Skupina		Družba	
	1 - 6 / 2011	1 - 6 / 2010	1 - 6 / 2011	1 - 6 / 2010
Tekoči davek	0	0	0	0
Odloženi davek	-7.807	-11.064	-7.807	-11.064
<b>Skupaj</b>	<b>-7.807</b>	<b>-11.064</b>	<b>-7.807</b>	<b>-11.064</b>

**6.4. POJASNILA POSTAVK V IZKAZU DENARNIH TOKOV**

Plačani zneski obresti in glavnice iz obveznic SOS2E, RS21 in RS39 so prikazani v prvem delu izkaza, med denarnimi tokovi iz poslovanja, ker je osnovna dejavnost Družbe oziroma Skupine poravnavanje obveznosti, naloženih z zakoni. Tudi prejemi, razen od prodanih finančnih naložb, za pokrivanje teh odливov so prikazani kot prejemi iz poslovanja.

V izkazu denarnih tokov Skupine so zajeti tudi denarni tokovi družbe Casino Bled, nastali v prvem trimesečju 2011, ko se je le-ta obravnavala kot odvisna družba.

**6.5. IZVEN BILANČNE POSTAVKE**

Kot vir za izvajanje ZVVJTO je Republika Slovenija na Družbo prenesla 10% delež družbe Telekom, d.d.. Ker iz te naložbe Družba, upoštevajoč zakonske podlage in pogodbene dogovore, ne pričakuje nobenih ekonomskih koristi, se ta naložba vodi samo v izven bilanci. Tržna vrednost navedenih delnic znaša na bilančni presečni dan 45.748 tisoč EUR.

**Pogojne obveznosti**

v 000 EUR

	Skupina		Družba	
	30.06.2011	31.12.2010	30.06.2011	31.12.2010
Pogojne obveznosti ZDen	41.612	41.945	41.612	41.945
Pogojne obveznosti ZSPOZ	0	20.681	0	20.681
Pogojne obveznosti ZIOOZP	0	42.735	0	42.735
<b>Skupaj</b>	<b>41.612</b>	<b>105.361</b>	<b>41.612</b>	<b>105.361</b>

Z uveljavitvijo sprememb ZSPOZ in ZIOOZP Družba oziroma Skupina ni več zavezanec za plačilo odškodnine, zato ne izkazuje pogojnih obveznosti iz teh naslovov.

Skupina je za zavarovanje vračila prejetih kreditov v znesku 370 mio EUR bankam izročila bianco menice.

Poleg navedenega vodi Skupina v izven bilančnih evidencah:

- osnovne delnice Zavarovalnice Triglav, d.d., ki jih ima v skrbništvu (146 tisoč EUR),
- terjatve do kupcev družbenih in podržavljenih stanovanj (1.166 tisoč EUR),
- zavarovanje terjatve – vpisana zastavna pravica v korist Skupine (875 tisoč EUR),

## 7. DOGODKI PO DATUMU BILANCE

Po datumu bilance se niso pojavili poslovni dogodki, ki bi lahko pomembno vplivali na računovodske izkaze Družbe za prvo polletje 2010.

## 8. IZJAVA UPRAVE

Uprava Družbe izjavlja, da so računovodski izkazi Slovenske odškodninske družbe, d.d. in Skupine Slovenske odškodninske družbe za obdobje, ki se je končalo 30.06.2011 pripravljeni tako, da dajejo resničen in pošten prikaz premoženjskega stanja in poslovnega izida Družbe in Skupine.

Pri pripravi zgoščenih polletnih izkazov so bile uporabljene enake računovodske usmeritve kot pri pripravi letnih računovodskih izkazov Družbe in Skupine za leto 2010.

Zgoščeni medletni izkazi za obdobje, ki se je končalo 30.06.2011, so pripravljeni v skladu z MRS 34 – Medletno računovodsko poročanje – in jih je potrebno brati v povezavi z letnimi računovodskimi izkazi, pripravljenimi za poslovno leto, ki se je končalo 31.12.2010.

Uprava je odgovorna za izvajanje ukrepov, s katerimi zagotavlja ohranjanje vrednosti premoženja Družbe in Skupine ter za preprečevanje in odkrivanje prevar in drugih nepravilnosti.

Uprava izjavlja, da Družba pri izvajanju svoje dejavnosti upošteva Kodeks upravljanja družb s kapitalskimi naložbami države.

Uprava izjavlja, da v obdobju, ki se je končalo 30.06.2011 ni sklenila nobenega pravnega posla, ki bi imel škodljive posledice za delovanje povezanih družb. Prav tako uprava v navedenem obdobju ni dala nobenega obveznega navodila kot obvladujoča družba. Posli s povezanimi osebami so opravljeni na podlagi pogodb in ne vplivajo pomembno na finančno stanje oziroma poslovanje Družbe in Skupine.


Matjaž Jauk  
član uprave



Krešo Šavrič  
član uprave



mag. Tomaž Kuntarič  
predsednik uprave



Slovenska  
odškodninska družba, d.d.  
LJUBLJANA

Ljubljana, 30.08.2010